

Unser Premium-  
Gewächshaus findest  
Du auf Seite 117

## ZÄUNE UND SICHTSCHUTZ

Genieße Deine Privatsphäre. Bei uns findest  
Du jede Menge Zäune und Sichtschutz ab Seite 4

## HOCHBEETE

Versorge Dich mit eigenem Gemüse oder eigenen  
Kräutern. Eine große Auswahl an Hochbeeten  
findest Du ab Seite 109

Katalog 2025

**GARTEN-  
GESTALTUNG**

**NOCH MEHR  
AUSWAHL**  
findest Du im Markt  
oder  
auf [hagebau.de](http://hagebau.de)






**78**  
Terrassendielen



**158**  
Gartenhäuser



**104**  
Hochbeete



**4**  
Sichtschutz

## DU MÖCHTEST DEINEN GARTEN UMGESTALTEN?

**D**ann bist Du hier genau richtig. Dich erwarten viele druckfrische Seiten voller Artikel rund um Deine Gartengestaltung – von Sichtschutz, Gartenzäunen, Terrassenböden bis hin zu Garten- und Gewächshäusern sowie Terrassenüberdachungen. Wenn Du noch nicht sicher bist, wie Du Deinen Garten umgestalten willst, dann schau mal in unsere Inspirations- und Ratgeberbereiche. **Mit unseren Tipps kann sich Dein Garten auf jeden Fall sehen lassen!**



Unsere Ratgeber findest Du auf [hagebau.de/beratung](https://hagebau.de/beratung)

**ZUSAMMEN GEHT DAS.**

**MIT UNSERER HAGEBAU APP**

Jetzt die **hagebau App** downloaden und Deinen Kundenkarten-Vorteil sichern.

**30% SOFORT-RABATT\***

\*Tabakwaren, Zeitschriften, Bücher, Gutscheine, Pfand sowie Streckengeschäfte, Dienstleistungen und Palettenwaren sind nicht rabattfähig. Nicht mit anderen Aktionen kombinierbar.



**115**  
Gewächshäuser



**178**  
Terrassenüberdachungen



**190**  
Carports



**128**  
Kinderspielgeräte

# INHALT

<b>Zäune</b>	<b>4 – 77</b>
Sichtschutzzäune aus Holz	4 – 17
Sichtschutzzäune pflegeleicht	18 – 51
Betonzäune	52 – 53
Vorgartenzäune aus Holz	54 – 57
Vorgartenzäune pflegeleicht	58 – 59
Geflechtzäune	60 – 62
Metallzäune, Stabmattenzäune, Gabionen, Schmuckzäune	63 – 75
Einfassungen	76 – 77
<b>Service/Beratung</b>	
▶ <b>Tipps für Lasuren und Farbe</b>	<b>11</b>
▶ <b>Montagetipp Holz zäune</b>	<b>11</b>
▶ <b>Typische Holzmerkmale</b>	<b>13</b>
▶ <b>Flexi-Fence Zaunsystem</b>	<b>20 – 21</b>
<b>Terrassendielen und -fliesen</b>	<b>78 – 103</b>
Terrassendielen aus Holz und Bambus	78 – 83; 97
Terrassendielen aus WPC	94 – 99
Klickfliesen	100 – 101
Holzfliesen und Konstruktionshölzer	102 – 103
<b>Service/Beratung</b>	
▶ <b>Holzarten und ihre Eigenschaften</b>	<b>78 – 79</b>
▶ <b>Holz-Terrassendielen verlegen</b>	<b>82</b>
▶ <b>Montage von WPC-Terrassendielen</b>	<b>86</b>
<b>Gärtnern und Pflanzen</b>	<b>104 – 127</b>
Hochbeete, Blumenkästen	104 – 114
Gewächshäuser	115 – 127
<b>Service/Beratung</b>	
▶ <b>Welches Gewächshaus?</b>	<b>117</b>
<b>Kinderspielgeräte</b>	<b>128 – 133</b>
<b>(Stau-)Raum im Garten/am Haus</b>	<b>134 – 203</b>
Storage/Aufbewahrung/Gerätehäuser	134 – 157
Gartenhäuser*, Saunahäuser	158 – 177
Terrassenüberdachungen, Pavillons	178 – 189
Carports*	190 – 203
<b>Service/Beratung</b>	
▶ <b>Anstrichtipps</b>	<b>159</b>
▶ <b>Altgeräte- und Wertstoffrücknahme</b>	<b>203</b>

**Liebe\*r Leser\*in,**  
aufgrund von Markt-Turbulenzen und Schwankungen der Weltmarktpreise ist es leider nicht auszuschließen, dass Preisadjustierungen vorgenommen werden müssen. Über die aktuellen Preise und die Warenverfügbarkeit informiere Dich bitte vorab in Deinem Markt oder online.



### Terrassenstile

Damit aus Deiner Terrasse eine richtige Wohlfühlzone wird, zeigen wir Dir **drei Terrassenstile zum Verlieben** mit passenden Bodenbelägen, Terrassenmöbeln und Dekorationen.

Jetzt informieren



### Sichtschutz-Beratung

Benötigst Du für Deinen Lieblingsplatz mehr Privatsphäre, hast Du verschiedene Möglichkeiten für einen Sichtschutz – abhängig von der Umgebung, in der er zum Einsatz kommen soll. **Wir haben Dir alle Informationen dazu zusammengestellt.**

Jetzt beraten lassen



### Gartenhaus Inspirationen

Nutze Dein Gartenhaus, ganz wie es Dir gefällt. Ob als gemütlicher Wohnraum im Grünen, ruhiger Ort zum Arbeiten oder gut sortiertes Gerätehaus. **Wir verraten Dir alles, was Du wissen musst, um aus Dein Gartenhaus optimal zu nutzen.**

Jetzt entdecken



### Gemütlicher Feuerzauber

Ein gemütliches Feuer ist das ganze Jahr über ein Highlight. Wir verraten Dir, **wie Du eine Feuerstelle in Deinem Garten oder auf Deiner Terrasse einrichten kannst und worauf Du beim Umgang mit Feuer achten musst.**

Jetzt informieren



### Gartenhaus - Typen und Modelle

Ein Gartenhaus setzt einen dekorativen Akzent und sorgt für viel zusätzlichen Stau- oder Wohnraum im Garten. Wenn Du über die Anschaffung eines Gartenhauses nachdenkst, dann **erfahre hier, wie Du das perfekte Gartenhaus findest.**

Jetzt mehr erfahren



### Hochbeete

Wir zeigen Dir, **welches Modell genau zu Deinen Bedürfnissen passt und welche Pflanzen die besten für Dein Hochbeet sind.** Für eine ertragreiche Ernte sorgt unser 3-Jahres-Pflanzplan.

Jetzt entdecken






Einfach mal für Dich sein können

# MIT UNSEREN AKTIONS-HOLZZÄUNEN – TOP-PREISLEISTUNG

## 1| Lamellen- oder Staketenzaun

Nadelholz, kesseldruck-impregniert. Aktionsartikel, nicht ständig im Programm.  
Passende Pfosten siehe Seite 103.



Lamellenzaun, Rahmenstärke ca. 20 x 45 mm

Maße Ca. B 180 x H 180 cm  
Art-Nr. 884063 981332  
Preis 19.99 €



Staketenzaun, montagefertige Elemente

Maße Ca. B 180 x H 70 cm  
Art-Nr. 884203 656465  
Preis 19.99 €

Element ab  
**19.99**

Unsere  
Aktionszäune


Für alle Artikel dieser  
Doppelseite gilt:



Grundelement  
**49.99**

## 2| Bohlenzaun „Sarno“

Nadelholz, vintage-grau, edelstahlgeklammert und -verschraubt,  
Bohlen ca. 13 x 135 mm. Aktionsartikel, nicht ständig im Programm.



Grundelement gerade

Maße Ca. B 180 x H 180 cm  
Art-Nr. 888382 45619984  
Preis 49.99 €



Pfosten, mit Kopfrundung

Maße Ca. 9 x 9 cm, 190 cm hoch  
Art-Nr. 889067 45620008  
Preis 19.99 €



Grundelement gerade  
**29.99**

## 4| Dichtzaun „Seeland“

Nadelholz, Rahmenstärke ca. 34 x 45 mm. Aktionsartikel, nicht ständig  
im Programm. Passende Pfosten siehe Seite 103.



Grundelement gerade

Maße Ca. B 180 x H 180 cm  
Art-Nr. 884937 514666  
Preis 29.99 €



Grundelement mit Rundbogen\* (ohne Abb.)


Maße Ca. B 180 x H 180/160 cm  
Art-Nr. 884938 514668  
Preis 39.99 €



Grundelement  
**39.99**

## 3| Bohlenzaun „Lolland“

Nadelholz, Bohlen ca. 13 x 135 mm. Aktionsartikel, nicht ständig  
im Programm. Passende Pfosten siehe Seite 103.



Grundelement gerade

Maße Ca. B 180 x H 180 cm  
Art-Nr. 888123 45511949  
Preis 39.99 €



Grundelement mit Rundbogen

Maße Ca. B 180 x H 180/165 cm  
Art-Nr. 884961 691593  
Preis 39.99 €



Grundelement  
**39.99**

## 5| Dichtzaun „Seeland“

Nadelholz, vintage-grau, Rahmenstärke ca. 34 x 45 mm.  
Aktionsartikel, nicht ständig im Programm.



Grundelement gerade

Maße Ca. B 180 x H 180 cm  
Art-Nr. 888488 45856791  
Preis 39.99 €



Pfosten, mit Kopfrundung\*\*

Maße Ca. 9 x 9 cm, H 190 cm  
Art-Nr. 889067 45620008  
Preis 19.99 €

\*Grundelement „Seeland“ mit Rundbogen ist nicht in allen Märkten erhältlich.  
\*\*Achtung: Die Pfosten in vintage-grau sind nicht für den direkten Erdkontakt geeignet.





Sichtschutz-Holzzäune

**GÖNN DIR EIN STÜCK  
PRIVATSSPHÄRE**

Elemente variabel und  
vielseitig kombinierbar


**1| Zaun-Serie „Usedom“**

Nadelholz, edelstahlgeklammert und -verschraubt. Lamellen strukturgehobelt. Rahmen ca. 45 x 65 mm. Passende Pfosten siehe Seite 103.



Grundelement gerade

Maße Ca. B 180 x H 180 cm  
Art-Nr. 884351 564470  
Preis 79.99 €



Grundelement niedrig

Maße Ca. B 180 x H 90 cm  
Art-Nr. 884355 564369  
Preis 69.99 €



Grundelement schmal

Maße Ca. B 90 x H 180 cm  
Art-Nr. 884356 564375  
Preis 69.99 €



Abschlusselement groß

Maße Ca. B 90 x H 180/90 cm  
Art-Nr. 884357 564505  
Preis 69.99 €



Einzeltür niedrig (o. Abb.)

Maße Ca. B 90 x H 90 cm  
Art-Nr. 884362 565433  
Preis 129.- €



Einzeltür hoch (o. Abb.)

Maße Ca. B 90 x H 180 cm  
Art-Nr. 884360 565423  
Preis 139.- €

Grundelement gerade  
**79.99**




Auch als  
Rundbogen  
erhältlich

Grundelement  
**49.99**

**2| Dichtzaun**

Nadelholz, edelstahlgeklammert und verschraubt, Lamellen strukturgehobelt. Rahmen ca. 42 x 42 mm, (Rahmen Einzeltür ca. 42 x 90 mm). Passende Pfosten siehe Seite 103.



Grundelement

Maße Ca. B 180 x H 180 cm  
Art-Nr. 884323 120921  
Preis 49.99 €



Grundelement schmal (o. Abb.)

Maße Ca. B 100 x H 180 cm  
Art-Nr. 884319 120954  
Preis 44.99 €



Grundelement mit Rundbogen

Maße Ca. B 180 x H 180/159 cm  
Art-Nr. 884432 120953  
Preis 59.99 €



Grundelement schmal mit Rundbogen (o. Abb.)

Maße Ca. B 100 x H 180/159 cm  
Art-Nr. 884433 125071  
Preis 54.99 €



Einzeltür (o. Abb.)

Maße Ca. B 100 x H 180 cm  
Art-Nr. 884415 125312  
Preis 99.99 €



Rund-  
bogen

Grundelement  
**69.99**

**3| Bohlenzaun „Valas“**

Nadelholz, edelstahlgenagelt. Bohlen ca. 16 x 145 mm, mit gerundeten Köpfen. Passende Pfosten siehe Seite 103.




Grundelement gerade

Maße Ca. B 180 x H 180 cm  
Art-Nr. 884212 420260  
Preis 69.99 €



Grundelement mit Rundbogen

Maße Ca. B 180 x H 180/160 cm  
Art-Nr. 884290 437923  
Preis 69.99 €



Stück ab  
**39.99**

**4| Rankgitter**

Nadelholz, edelstahlgeklammert. Bausatz, Rahmen ca. 45 x 45 mm. Maschenweite ca. 6 x 6 cm.



Rankgitter, gerade

Maße Ca. B 180 x H 180 cm  
Art-Nr. 884397 317633  
Preis 59.99 €



Rankgitter, schmal

Maße Ca. B 90 x H 180 cm  
Art-Nr. 884398 317643  
Preis 39.99 €





**Alles, was Du wissen musst**

Bohlenzäune können in verschiedenen Höhen und Designs gebaut werden, um Deinen spezifischen Bedürfnissen gerecht zu werden. Sie fügen sich gut in natürliche Umgebungen ein und verleihen Deinem Garten eine rustikale und warme Atmosphäre.

Element  
**64,99**

**NEU**

**1| Bohlenzaun „Massiv“**

Nadelholz, kesseldruckimprägniert grün, Bohlen ca. 17 x 115 mm, Riegel ca. 40 x 70 mm, glatt gehobelt, edelstahlgelagert. Ca. B 180 x H 180 cm. Art.-Nr. 888607 46436598

Alle Zäune auf dieser Doppelseite sind kesseldruckimprägniert.



Grundelement  
**99,99**

**2| Zaun-Serie „Rügen“**

Nadelholz, kesseldruckimprägniert grün, Rahmen ca. 40 x 78 mm. Füllung aus Profilholz mit Nut und Feder, glatt gehobelt. Edelstahlgelagert und -verschraubt. Passende Pfosten siehe Seite 103.



	Grundelement	Grundelement schmal	Abschlusselement
Maße	Ca. B 180 x H 180 cm	Ca. B 90 x H 180 cm	Ca. B 90 x H 180/90 cm
Art.-Nr.	888126 45511943	888128 45511939	888129 45511937
Preis	99.99 €	89.99 €	89.99 €



Grundelement  
**59,99**

**3| Dichtzaun „Lärchenton“**

Nadelholz, kesseldruckimprägniert lärchefarben, Rahmen ca. 42 x 42 mm, Lamellen strukturgehobelt. Edelstahlgelagert und -verschraubt.



	Grundelement	Grundelement schmal (o. Abb.)
Maße	Ca. B 180 x H 180 cm	Ca. B 100 x H 180 cm
Art.-Nr.	888575 46247677	888576 46247678
Preis	59.99 €	54.99 €

**MARKTRESERVIERUNG**

**ONLINE RESERVIEREN, IN DEINEM MARKT ABHOLEN.**

Alle Infos im Markt und auf [hagebau.de](http://hagebau.de)



Grundelement  
**99,99**

**4| Zaun-Serie „Bali“**

Nadelholz, kesseldruckimprägniert lärchefarben, ca. 40 x 69 mm große Rhombusleisten, glatt gehobelt, edelstahlgelagert.



	Grundelement	Grundelement schmal
Maße	Ca. B 180 x H 180 cm	Ca. B 90 x H 180 cm
Art.-Nr.	888585 46332077	888586 46332075
Preis	99.99 €	89.99 €

Der Pfosten ist für die Zäune Dichtzaun „Lärchenton“ und Zaun-Serie „Bali“ auf dieser Seite nutzbar.

**Pfosten Lärchenton, mit Rundkopf**

Maße	Ca. 9 x 9 cm x H 190 cm
Art.-Nr.	889141 46247682
Preis	23.99 €





Grundelement gerade  
**89,99**

### 1| Zaun-Serie „Usedom“, farbig

Nadelholz, farbig lasiert, Rahmen ca. 45 x 65 mm. Lamellen strukturgehobelt. Edelstahlgeklammert und -verschraubt. Bitte beachte unseren Hinweis „Lasur und Farbe“ auf Seite 11.



Grundelement gerade



Grundelement schmal




Grundelement niedrig



Abschlusselement groß

Maße	Ca. B 180 x H 180 cm	Ca. B 90 x H 180 cm	Ca. B 180 x H 90 cm	Ca. B 90 x H 180/90 cm
Art.-Nr.	884978 967254	884979 967242	884784 237190	884980 967266
Preis	89.99 €	79.99 €	79.99 €	79.99 €



Der Pfosten ist für alle Zäune auf dieser Seite nutzbar.

Bei Bohlenzaun „Valas“, farbig nur die Höhe 190 cm.

Pfosten, farbig lasiert, mit Kopfrundung

Maße	Ca. 9 x 9 cm, H 100 cm	Ca. 9 x 9 cm, H 190 cm
Art.-Nr.	887386 967213	887387 967211
Preis	17.99 €	24.99 €



Grundelement mit Rundbogen  
**79,99**

### 2| Bohlenzaun „Valas“, farbig

Nadelholz, pinienfarbig lasiert, Bohlen ca. 16 x 145 mm, mit gerundeten Köpfen. Edelstahlgeklammert. Bitte beachte unseren Hinweis „Lasur und Farbe“ auf Seite 11.



Grundelement gerade (o. Abb.)



Grundelement mit Rundbogen

Maße	Ca. B 180 x H 180 cm	Ca. B 180 x H 180/160 cm
Art.-Nr.	884781 237164	884782 237163
Preis	79.99 €	79.99 €



Grundelement mit Rankgitter  
**69,99**

### 3| Zaun-Serie „Licata“

Nadelholz, pinienfarbig lasiert, Rahmen ca. 40 x 65 mm. Lamellen strukturgehobelt. Edelstahlgeklammert und -verschraubt. Bitte beachte unseren Hinweis „Lasur und Farbe“ auf Seite 11.



Grundelement mit Rankgitter



Element schmal mit Rankgitter



Abschlusselement mit Rankgitter

Maße	Ca. B 180 x H 180 cm	Ca. B 90 x H 180 cm	Ca. B 90 x H 180/90 cm
Art.-Nr.	884111 45226528	884115 45226529	884116 45226530
Preis	69.99 €	59.99 €	59.99 €

## MALEN WIE EIN MEISTER

Mit unseren Tipps für Lasuren und Farbe



#### Material: 1

Anstrichstoffe, die auf Lösungsmitteln basieren, können mit einem Pinsel mit Naturborsten gestrichen werden; solche, die mit Wasser verdünnt werden, hingegen mit Kunststoffborsten. Diese beiden Mittel solltest Du NICHT mischen, um Schäden und mangelhafte Streichergebnisse zu vermeiden.

#### Vorbereitung: 2

Rühre die Farbe, am Boden des Behälters beginnend, gründlich durch. Die Lasur kann je nach Holz unterschiedliche Endfarben annehmen, teste sie daher an einer unauffälligen Stelle des Holzes, und beobachte die Farbtonentwicklung.

#### Streichen: 3

Um Materialansammlungen zu vermeiden, solltest Du den Pinsel immer nur halb in die Lasur eintauchen. So erhältst Du ein gleichmäßiges Streichbild.

#### Holzbehandlung: 4

Schleife nach dem ersten Grundanstrich die Holzflächen mit feiner Körnung leicht ab. Dies sollte in Faserrichtung erfolgen. Damit werden die nach dem ersten Anstrich aufgestellten Holzfasern wieder geglättet.



Damit Du lange Freude an unseren farbig lasierten Zäunen hast, solltest Du zeitnah nachstreichen. Dies sollte bestenfalls direkt nach der Montage erledigt werden, spätestens jedoch – abhängig von Jahreszeit und Witterung – nach drei bis sechs Monaten. Wir empfehlen dafür Lasuren oder Deckfarben aus unseren Märkten. Wir bieten unsere Reinholzprodukte naturbelassen, druckimprägniert oder farbig vorbehandelt an. Unser geschultes Fachpersonal berät Dich gerne direkt beim Kauf der Zäune bei der Auswahl der passenden Pflegematerialien.

Hier haben wir einige praktische Tipps für Dich zusammengestellt:

## MONTAGETIPP HOLZZÄUNE

Bohre die Kanäle für die Maschinenschrauben anhand der vorab markierten Punkte waagrecht und gerade von Loch- zu Lochbohrung des H-Pfostenträgers. Verwende für die Montage der H-Pfostenträger am Pfosten die passenden Maschinenschrauben, z. B. M 10 x 110 oder M 10 x 120 mm für 91-mm-H-Pfostenträger. Setze unter den Kopf von Schraube und Mutter eine passende Unterlegscheibe. Der Pfosten muss im H-Anker so gesetzt werden, dass mind. 5 cm Luft zum Bodenniveau vorhanden sind, damit das Holz keine Staunässe von unten aufnehmen kann. Die Zaunelemente benötigen ein um 2 cm höheres liches Maß zwischen den Pfosten als das tatsächliche Zaunaußenmaß. Daher kontrolliere die effektive Breite vor dem Setzen der Pfosten, und passe diese entsprechend an. Bsp.: 180 cm effektive Zaunbreite = 182 cm notwendiger lichter Pfostenabstand.



Als Montagehilfe mind. zwei Latten am Pfostenende fest verschrauben. Lege nun zwei Unterleghölzer unter, damit Du Deinen gewünschten Abstand zwischen Erdboden und Pfosten erhältst. Setze den Pfosten inkl. Träger in das zuvor ausgehobene Fundamentloch (wir empfehlen eine Größe von 35 x 35 cm und 80 cm Tiefe).



Diagonale Latten helfen Dir, den Pfosten exakt in Höhe und Lot auszurichten. Fixiere diese entweder mit einer Schraubzwinge oder mit Schrauben. Durch den Einsatz


einer Spannschnur lassen sich alle zu setzenden Pfosten in einer Flucht setzen. Anschließend füllst Du das Fundamentloch mit Beton. Empfehlenswert ist B25-Fertigbeton, der vorab gründlich angerührt wird.



Kontrolliere mit einer Wasserwaage, ob die Pfosten im Lot stehen. Korrekturen sind so lange möglich, bis der Beton abbindet. Achte daher auf die angegebenen Fixierzeiten auf der Verpackung. Entferne die Stützen und Hilfsmittel erst nach dem Aushärten des Betons. Erst jetzt kannst Du mit dem Anschrauben der Zaunelemente beginnen.



Bestimme die Position der Zaunhalter. Empfohlener Abstand von der Ober- und Unterseite des Elements ca. 8 – 12 cm. Das Zaunfeld sollte mind. 5 cm Bodenfreiheit aufweisen. Damit wird die Haltbarkeit des Holzes verlängert, und die Oberflächenoptik bleibt länger erhalten. Pro Zaunfeld werden vier Elementhalter benötigt. Bei starken Windlasten sind weitere Elementhalter zu empfehlen. Halte je nach Stückzahl gleichmäßige Abstände ein. Das Vorbohren der Schraublöcher vermeidet unnötige Risse und Absplitterungen im Holz.



Setze nun die Zaunelemente ein, und fixiere diese. Mit zwei Personen ist diese Arbeit, auch ohne Unterlegholz, einfacher zu meistern. Achte auf den gleichmäßigen Pfosten-Zaunelement-Abstand von 1 cm, eine gleichmäßige Höhe und die passende Flucht der Zaunfelder.



#### Pfosten-Fundamentstein

Zur langfristigen und sicheren Fundamentierung. Flexibilität und Stabilität, schnelle und einfache Verlegung, hohe Standfestigkeit. Ca. 26,5 x 21,5 cm, 34 cm hoch, Innenmaß ca. 14 x 9,5 cm. Ca. 25 kg/Stück. Art.-Nr. 45523451

#### Vorteile:

- verblüffend einfacher Einbau
- verwendbar als Fundament
- für H-Anker bis ca. 12 cm

Stück  
**15,99**



#### H-Pfostenträger:

Ab einer Zaunhöhe von 150 cm raten wir dringend, H-Pfostenträger bei der Montage zu verwenden, da die Windbelastung bei der Größe der Fläche für die Einschlagbodenhülsen zu hoch ist und sie nicht die erforderliche Standfestigkeit aufweisen. Bei ungünstigen Windverhältnissen kann die Zaunanlage kippen! (Gilt für die Holzzaune-/pfosten von Seite 4 – 15.)







Grundelement gerade  
**99,99**

### 1| Zaun-Serie „Xala“

Lärche naturbelassen, Lamellen ca. 13 x 70 mm, glatt gehobelt, abwechselnd lange und kurze Lamellen. Edelstahlgestiftet- und geklammert.



Grundelement gerade

Maße	Ca. B 180 x H 180 cm
Art.-Nr.	888548 46077976
Preis	99,99 €



Grundelement schmal

Maße	Ca. B 60 x H 180 cm
Art.-Nr.	888549 46077993
Preis	89,99 €




Gerundete Köpfe

Grundelement  
**139,-**

### 2| Bohlenzaun „Genf“

Lärche naturbelassen, Bohlen ca. 16 x 140 mm, mit gerundeten Köpfen, edelstahlverschraubt. Ca. B 180 x H 180 cm.



Grundelement gerade

Maße	Ca. B 180 x H 180 cm
Art.-Nr.	88400955 980544
Preis	139,- €



Grundelement gerade  
**129,-**

### 4| Zaun-Serie „Bali“

Lärche naturbelassen, Lamellen ca. 24 x 77 mm, glatt gehobelt. Edelstahlverschraubt. Passende Pfosten findest Du auf Seite 12.



Grundelement gerade

Maße	Ca. B 180 x H 180 cm
Art.-Nr.	884303 45025994
Preis	129,- €



Grundelement schmal

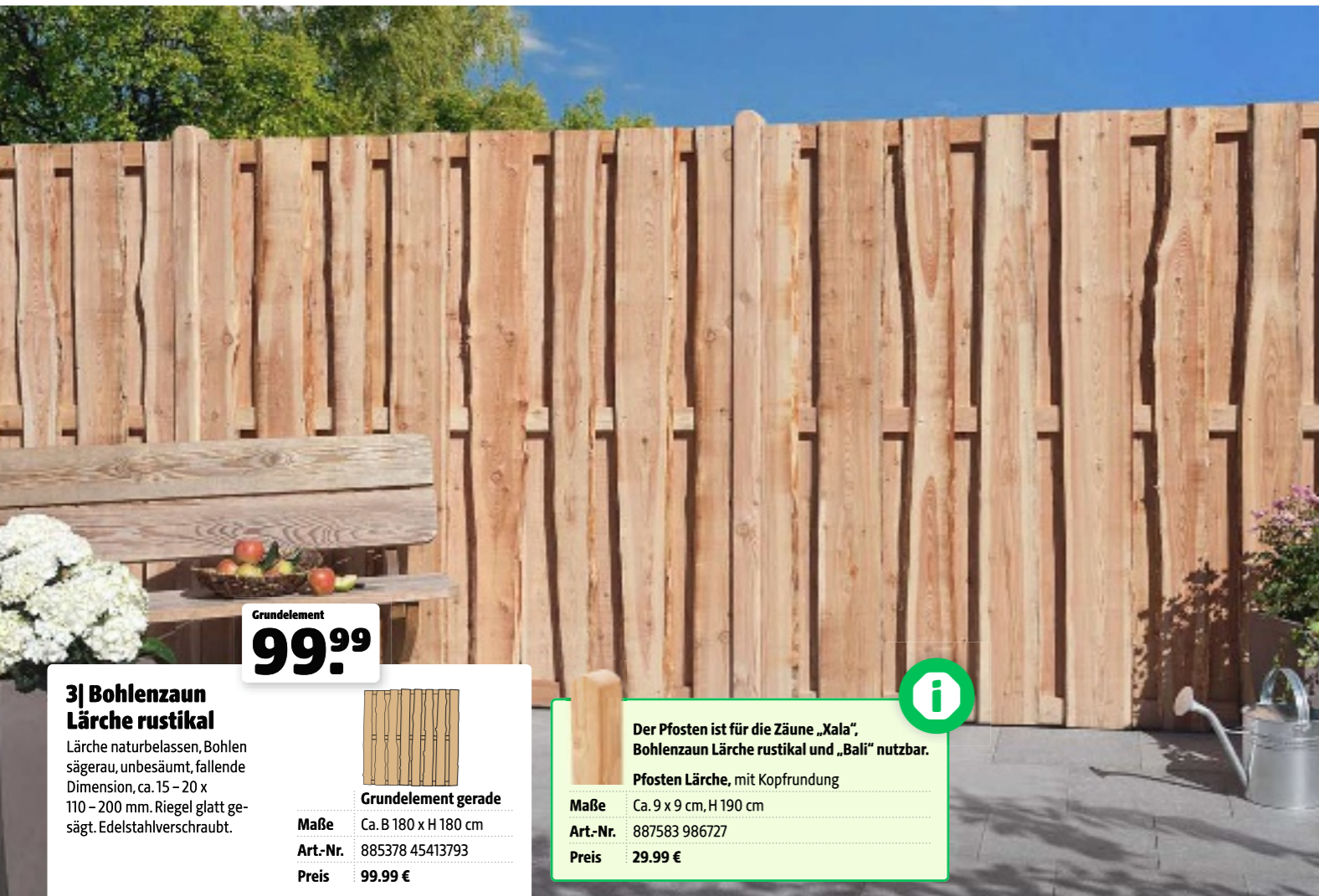
Maße	Ca. B 90 x H 180 cm
Art.-Nr.	884096 45026006
Preis	119,- €

Vielseitig einsetzbar



Einhängeblumenkasten

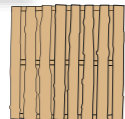
Maße	B 40 x H 16 x T 16 cm
Art.-Nr.	815032 46436584
Preis	19,99 €



Grundelement  
**99,99**

### 3| Bohlenzaun Lärche rustikal

Lärche naturbelassen, Bohlen sägerau, unbesäumt, fallende Dimension, ca. 15 – 20 x 110 – 200 mm. Riegel glatt gesägt. Edelstahlverschraubt.



Grundelement gerade

Maße	Ca. B 180 x H 180 cm
Art.-Nr.	885378 45413793
Preis	99,99 €

Der Pfosten ist für die Zäune „Xala“, Bohlenzaun Lärche rustikal und „Bali“ nutzbar.

Pfosten Lärche, mit Kopfrundung

Maße	Ca. 9 x 9 cm, H 190 cm
Art.-Nr.	887583 986727
Preis	29,99 €

## Typische Holzmerkmale

- Holz ist ein natürlicher Werkstoff mit hervorragenden Eigenschaften wie z. B. hoher Festigkeit bei guter Elastizität, leichter Bearbeitung und Schallschutz. Wer Natürlichkeit liebt, wird die folgenden Eigenschaften von Holz gern in Kauf nehmen.
- Aufgrund des Quell- und Schwindverhaltens sowie aus produktionstechnischen Gründen können die im Katalog genannten Maße geringfügig abweichen. Technische Änderungen vorbehalten.



#### 1. Quellen und Schwinden/Rissbildung

Holz passt sich der umgebenden Luftfeuchtigkeit an und verändert dadurch sein Volumen. Hier spricht man von Quellen und Schwinden, auch „Arbeiten“ des Holzes. Holz kann tangential zu den Jahresringen bis zu 10 % schwinden, radial ist der Wert deutlich geringer und in Längsrichtung sogar zu vernachlässigen.



#### 2. Harzaustritte

Vor allem im ersten Jahr nach Fertigstellung des Produktes kann vereinzelt Harz austreten. Harz wird an der Oberfläche relativ schnell spröde und wittert mit der Zeit von allein ab. Alternativ kann das ausgehärtete Harz auch abgeschabt werden.




#### 3. Markröhre

In der Mitte eines Stammes befindet sich je nach Alter eine mehr oder weniger ausgeprägte Markröhre. Diese ist zu Lebzeiten des Baumes der Versorgungs kanal und wird fälschlicherweise hin und wieder für Fäulnis gehalten.



#### 4. Äste und Maserung

Äste und die natürliche Maserung sind eine charakteristische Eigenschaft des Holzes und unterliegen keinen Einschränkungen. Sie können in Anzahl und Größe stark variieren.



#### 5. Raue Stellen/Fransen

Besonders im Astbereich kann es trotz sorgfältiger Bearbeitung mit scharfen Fräs- und Hobelwerkzeugen immer wieder zu Rauigkeiten kommen. Auch kleine Fransen bei gefasteten Artikeln, wie z. B. Palisaden, lassen sich nicht immer vermeiden und stellen keinen Reklamationsgrund dar.




#### 6. Salzausblühungen

Hierbei handelt es sich um ausgetretenes Harz an der Oberfläche, das durch die Kesseldruckimprägnierung grün-weißlich eingefärbt wurde. Diese kleinen Flecken wittern mit der Zeit von allein ab oder können meist auch abgewaschen werden.



#### 7. Feine Bohrlöcher

Diese werden meist durch Frischholzinsekten hervorgerufen. Vor der Weiterverarbeitung sterben diese ab und stellen keine Gefahr für angrenzende Bauteile dar.



#### 8. Schimmel und Bläue

Kesseldruckimprägniertes Holz hat verfahrensbedingt eine sehr hohe Feuchtigkeit. Vor allem in der warmen Jahreszeit kann es daher zu Stockflecken und Schimmelfall kommen. Die lediglich optischen Mängel können meist abgewischt werden oder wittern nach einiger Zeit ab. Schimmel- und Bläuepilze sind nicht holzerstörend und beeinflussen nicht die Festigkeit.



Solange der Vorrat reicht  
gilt für alle Artikel auf dieser Seite



Grundelement gerade  
**99,99**

**1| Zaun-Serie „Lanugo“**  
Nadelholz, Edelstahlgeklammert und -verschraubt. 2-fach silbergrau lasiert, Bretter ca. 14 x 118 mm.

	<b>Grundelement gerade</b>	<b>Grundelement schmal (o. Abb.)</b>	<b>Pfosten Douglasie, mit Kopfrundung</b>
<b>Maße</b>	Ca. B 180 x H 180 cm	Ca. B 90 x H 180 cm	Ca. 9 x 9 cm, H 190 cm
<b>Art.-Nr.</b>	888573 46247675	888574 46247676	887182 227485
<b>Preis</b>	<b>99,99€</b>	<b>79,99€</b>	<b>24,99 €</b>



**Alles, was Du wissen musst**  
Bitte beachte unseren Hinweis „Lasur und Farbe“ auf Seite 11.



Grundelement  
**99,99**

**2| Zaun-Serie „Danrik“**  
Nadelholz, Edelstahlgeklammert und -verschraubt. 2-fach silbergrau lasiert, Bretter ca. 14 x 118 mm.

	<b>Grundelement</b>	<b>Grundelement schmal</b>
<b>Maße</b>	Ca. B 180 x H 180 cm	Ca. B 90 x H 180 cm
<b>Art.-Nr.</b>	888550 46077978	888572 46247674
<b>Preis</b>	<b>99,99 €</b>	<b>79,99 €</b>

**Der Pfosten ist für die Zäune „Danrik“ und „Ansar“ auf dieser Seite nutzbar.** Bei Zaun-Serie „Danrik“, farbig nur die Höhe 190 cm.

	<b>Pfosten, 2-fach silbergrau lasiert, mit Kopfrundung</b>
<b>Maße</b>	Ca. 9 x 9 cm, H 100 cm
<b>Art.-Nr.</b>	889133 46077967
<b>Preis</b>	<b>14,99 €</b>



Grundelement  
**129,-**

**3| Zaun-Serie „Ansar“**  
Nadelholz, Edelstahlgeklammert. 2-fach silbergrau lasiert, Rankgitter anthrazit, Rahmen ca. 40 x 68 mm.

	<b>Grundelement</b>	<b>Grundelement schmal</b>	<b>Grundelement niedrig</b>	<b>Abschluss-element</b>
<b>Maße</b>	Ca. B 180 x H 180 cm	Ca. B 90 x H 180 cm	Ca. B 180 x H 90 cm	Ca. B 90 x H 180/90 cm
<b>Art.-Nr.</b>	888551 46078006	888552 46077980	888553 46077997	888554 46078003
<b>Preis</b>	<b>129,- €</b>	<b>109,- €</b>	<b>109,- €</b>	<b>109,- €</b>



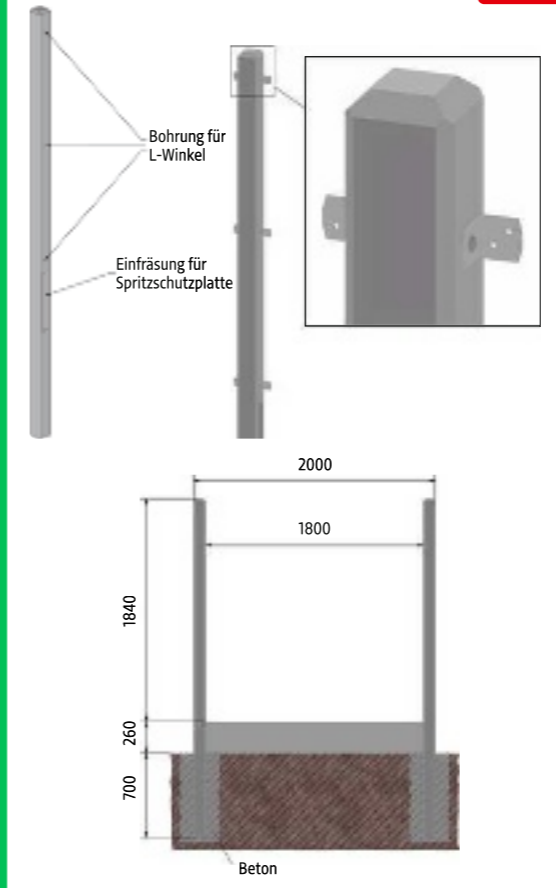
**Betonpfostenserie**  
**ALLES IM RICHTIGEN RAHMEN**

**4| Sichtschutz-Kombinationen aus Betonpfosten und Sichtschutzelementen**

**Vorteile**

- ▶ Widerstandsfähig und pflegeleicht
- ▶ Beton anthrazitfarben, Sichtqualität, stahlarmiert
- ▶ Durch Spezialverfahren glatte Oberflächen
- ▶ Optional können die Bauteile mit Betonfarbe gestrichen werden
- ▶ Spritzschutzplatte schützt vor Bodennässe und Beschädigungen am Zaunelement z. B. durch Rasentrimmer

**Aufbau**



Kombinationen sind mit passenden Sichtschutzelementen aus Holz, WPC und Aluminium möglich. Die Abbildung zeigt eine Variante mit der Zaun-Serie „Bali“ (Seite 13).

**Zubehör**

	<b>Spritzschutz-Betonplatte</b>	<b>L-Winkel-Set</b>
<b>Maße</b>	Ca. B 184 x H 3,7 x T 26 cm	6er-Set, inkl. Gewindehülsen und Inbusschrauben
<b>Farbe</b>	Anthrazit	
<b>Art.-Nr.</b>	886318 46368915 (K)	886319 46380122 (K)
<b>Preis</b>	<b>29,99 €</b>	<b>14,99 €</b>

Je Pfosten wird ein L-Winkel benötigt

	<b>Endpfosten</b>	<b>Koppelpfosten</b>	<b>Eckpfosten</b>	<b>T-Pfosten</b>
<b>Maße</b>	Ca. B 10 x H 280 x T 10 cm			
<b>Farbe</b>	Anthrazit			
<b>Art.-Nr.</b>	886314 46368914 (K)	886315 46368916 (K)	886316 46368917 (K)	886317 46368918 (K)
<b>Preis</b>	<b>59,99 €</b>	<b>64,99 €</b>		





**1| Weidenzaun**

Weide, geölt. Mit seitlichem braun gebeizten Holzrahmen, ca. 24 x 48 mm. Elemente mit naturbelassenen Lärchenpfosten montiert. Ca. B 120 x H 180 cm. Art.-Nr. 884123 967233  
Passende Pfosten siehe Seite 103.

Element  
**49,99**



**2| Zaun-Serie „Weide“**

Weide, geölt. Mit umlaufendem braun gebeizten Holzrahmen, ca. 35 x 44 mm. Elemente mit naturbelassenen Lärchenpfosten montiert. Ca. B 120 x H 180 cm. Art.-Nr. 884124 967269  
Passende Pfosten siehe Seite 103.

Element  
**69,99**



Stück  
**99,99**



**3| Weidenparavent**

Weide, geölt, mit seitlichem braun gebeizten Holzrahmen. Bestehend aus 3 mit Scharnieren befestigten Elementen. Ca. B (3 x) 60 x H 180 cm. Art.-Nr. 888571 46247673



NEU

Rolle  
**99,99**


**4| Haselnussrollzaun**

Haselnuss, naturbelassen, handgespalten, Staketenabstand ca. 3-4 cm, Verbindung aus verzinktem Draht.  
Abgabe nur in ganzen Rollen.




	Rolle	Pfosten
Maße	Ca. L 200 x H 180 cm	Ca. Ø 8-12 x H 220 cm
Art.-Nr.	888606 46436627	886341 46459049
Preis	lfdm 49,99 € (Rolle 99,99 €)	29,99 €





### 1| Bohlenzaun „Dius“

Bohlen aus WPC, ca. 9 x 115 mm, im Farbton Anthrazit, Riegel aus Aluminium blank anodisiert, ca. 14 x 70 mm. Edelstahl verschraubt. **Aktionsartikel, nicht ständig im Programm.** Zaunmontage nur mit dem „Dius“-Alu-Zubehör zulässig.



	Grundelement*	Aluminium-T-Beschlag, blank
<b>Maße</b>	Ca. B 180 x H 180 cm	6er-Set, für verdeckte Montage, inkl. Schrauben
<b>Art.-Nr.</b>	888479 45846883	888481 45846887
<b>Preis</b>	<b>89.99 €</b>	<b>12.99 €</b>

\*Für die Montage eines Zaunfeldes sind 6 x Aluminium-T-Beschläge erforderlich. Die Zaunelemente können nur mit dem Riegel quer montiert werden. Beachte zwingend die Montageanleitung!

Grundelement  
**89.99**

**Unser Aktions-Bohlenzaun „Dius“**

#### Passende Pfosten



	Alu-Pfosten (passend zu Bohlenzaun „Dius“), mit PVC-Kern	
<b>Ausführung</b>	Zum Aufschrauben	Zum Einbetonieren
<b>Maße</b>	Ca. 6,8 x 6,8 cm, H 185 cm	Ca. 6,8 x 6,8 cm, H 265 cm
<b>Farbe</b>	Alu blank    Anthrazit	Alu blank    Anthrazit
<b>Art.-Nr.</b>	888483    888485 45846889    45846893	888484    888486 45846891    45846892
<b>Preis</b>	<b>49.99 €</b>	<b>59.99 €</b>



BEIDSEITIG  
verlegbar

lfdm  
**4.49**  
2,2 m 9.88 €

**Unsere Aktions-WPC-Terrassendiele**

### 2| WPC-Terrassendiele Hohlkammer „Aktion“

Holz-Kunststoff-Gemisch, anthrazit, Hohlkammerprofil. Einseitig französisches Profil, die andere Seite glatt. **Ca. 2,0 cm stark, 13,5 cm breit\*\*.** Länge ca. 220 cm. Unterkonstruktionsabstand (Achismaß) max. 35 cm. Clips reichen für ca. 4,5 m². Art.-Nr. 889136 46077969

#### Passendes Zubehör

	WPC-Unterkonstruktion	Montageclips, inkl. Schrauben
<b>Maße</b>	Ca. 3 x 4 cm	-
<b>Länge</b>	Ca. 220 cm	-
<b>Art.-Nr.</b>	889137 46078005	889114 45846886
<b>Preis</b>	lfdm <b>4.54 €</b>	100 Stück <b>39.99 €</b>



13,5 cm  
2,0 cm

**Alles, was Du über WPC wissen musst**

WPC steht für Wood Plastic Composite, also Holz-Kunststoff-Verbundwerkstoff. Es handelt sich um ein Material, das aus einer Mischung von Holzfasern oder Holzmehl und Kunststoff besteht. WPC wird häufig für Terrassendielen, Zäune und andere Außenanwendungen genutzt.

# WPC-AKTIONSARTIKEL



**Solange der Vorrat reicht**

Sichtschutz-Set  
**99.99**

**Unser Aktions-WPC-Steckzaun „Naro“**

### 3| WPC-Steckzaun „Naro“

Bohlen aus WPC im Farbton Anthrazit-Grau. Bohlenhöhe ca. 200 mm, ca. 20 mm stark. Komplettes Zaunfeld-Set inkl. Aluminium Start- und Abschlussleisten im Farbton Anthrazit. **Nicht ständig im Programm.**

**NEU**



	Sichtschutz-Set	Aluminiumpfosten	Pfostenträger	
<b>Ausführung</b>	-	Zum Aufschrauben (ohne Pfostenträger)	Zum Einbetonieren	-
<b>Maße</b>	Ca. B 180 x H 180 cm	Ca. 6,8 x 6,8 cm, H 180 cm	Ca. 6,8 x 6,8 cm, H 265 cm	Ca. 15 x 17 cm, H 23 cm
<b>Art.-Nr.</b>	888608 46436626	886336 46436630	886337 46436628	886338 46436629
<b>Preis</b>	<b>99.99 €</b>	<b>49.99 €</b>	<b>69.99 €</b>	<b>29.99 €</b>





# BESTE AUSSICHTEN, RUHE ZU GENIESSEN

**Flexi-Fence-Zaunsystem**

## Die Vorteile auf einen Blick

- ▶ Flexibel
- ▶ Vielseitig
- ▶ Langlebig
- ▶ Modern
- ▶ Qualitativ hochwertig
- ▶ Einfach zu montieren
- ▶ Individuell in Abmessung und Design

- pflegeleicht
- langlebig
- kürzbar

## Flexi-Fence – mit dem flexiblen und modernen Zaunsystem sind Deiner Kreativität keine Grenzen gesetzt



Flexi-Fence ist ein flexibles Zaunsystem, das sich ideal für die Abgrenzung von Grundstücken eignet. Es ist bekannt für seine einfache Montage und seine sehr individuellen Gestaltungsmöglichkeiten.


Flexi-Fence-Systeme bestehen in der Regel aus robusten und langlebigen Materialien wie:

- 1. WPC (Holz-Kunststoff-Verbund)**  
Ein pflegeleichtes und hochwertiges Material, das UV-beständig und durch seinen Schutz vor Witterungseinflüssen sehr langlebig ist.
- 2. Veredelung/Coextrusion**  
Das WPC ist zusätzlich mit einer Schicht aus Kunststoff ummantelt. Dadurch sind sehr realistische Strukturen und Farbenspiele möglich, zusätzlich ist der WPC-Kern geschützt vor Nässe, Öl und fetthaltigen Substanzen.
- 3. Holz**  
Ein natürliches und nachwachsendes Material, das sich durch eine natürliche Vergrauung selbst schützt und so eine langlebige natürliche Schönheit entwickelt.
- 4. Metall**  
Aluminium sorgt für ein hohes Maß an Witterungsbeständigkeit und Stabilität sowie außerdem für eine moderne Optik.


## Nahezu unendliche Möglichkeiten: Gestalte Deine Zaunanlage aus einer Auswahl von 28 verschiedenen Zaunfeldern und Profilen – auch Kombinationen sind möglich




Eine Auswahl unserer Zaunfelder  
*Wähle Design und Farbe aus – passend zu Deinem Haus und Garten!*  
*Details findest Du ab Seite 22*



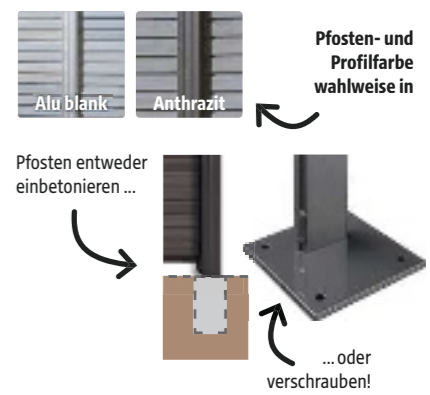
## Individualisiere Deinen Flexi-Fence-Sichtschutzaun mit unserem Zubehör



*Passendes Zubehör findest Du auf Seite 33*



**Flex-Fence-Zaunfelder** lösen Breiten- und Höhenprobleme bei der Garten- und Terrassengestaltung, denn Höhe und Breite der Zaunfelder sind variabel.  
**Ein weiteres Plus:** Alle Zaunfelder lassen sich zu attraktiven und modernen Zaunanlagen kombinieren.







### Rechenbeispiel

Preis für ein Element,  
ca. 180 x 180 cm  
(2 Zaunfeld-Sets + 1 Start-  
und Abschlussleisten-Set)

**199.97 €**



Bohlen-Set ab  
**89.99 €**

### 1| Flexi Fence „Turino“

Flexibles Baukastensystem zum Erstellen von Sichtschutzwänden. Bohlen aus WPC im Farbton anthrazit, steingrau, Bicolor weiß oder Bicolor braun. Bohlen-Set\*, ca. B 179 x H 90 cm, 20 mm stark. (Weitere Farben/Oberflächen findest Du auf Seite 24 – 29.)  
**Nicht ständig im Programm.**

Verpackungseinheit	Farbe	Art.-Nr.	Preis
<b>6er-Bohlen-Set</b> , Bohle ca. H 150 mm	Anthrazit	888456 45742527	<b>89.99 €</b>
	Steingrau	888035 45329024	
	Bicolor weiß	885385 45413802	
	Bicolor braun	888558 46077975	
<b>3er-Bohlen-Set</b> , Bohle ca. H 300 mm	Anthrazit	888458 45742529	<b>89.99 €</b>
	Steingrau	888459 45742530	
	Bicolor weiß	888531 45959472	
	Bicolor braun	888559 46077977	

### Alles, was Du wissen musst

Falls die Einzelteile Deiner Zaunanlage aus unterschiedlichen Holz-Chargen stammen, mische die Profile im Zaun durch. So fallen kleine Unterschiede in der Optik weniger auf.

Steingrau, ca. 150 mm

Zubehör für die Senkrechtmontage  
findest Du auf Seite 33

Anthrazit senkrecht, ca. 150 mm\*\*



Bicolor braun, ca. 150 mm



Bicolor weiß, ca. 300 mm





Bangkirai, 150 mm

Grau, 150 mm



Bohlen-Set ab  
**99,99**

### 1| Flexi Fence „Turino“

Flexibles Baukastensystem zum Erstellen von Sichtschutzwänden. Bohlen aus WPC im Farbton Dekor Bangkirai oder Dekor Grau.

**Nicht ständig im Programm.**

Bohlen-Set\*, ca. B 179 x H 90 cm, 20 mm stark.

Verpackungseinheit	6er-Bohlen-Set, Bohle ca. H 150 mm		3er-Bohlen-Set, Bohle ca. H 300 mm	
Farbe	Coextrudiert, Dekor Grau	Coextrudiert, Dekor Bangkirai	Coextrudiert, Dekor Grau (o. Abb.)	Coextrudiert, Dekor Bangkirai (o. Abb.)
Art.-Nr.	888463 45742534	888385 45620012	88400239 46008618 (K)	88400241 46008582 (K)
Preis	99.99 €		119.- €	



Schilf, 150 mm

Beige, 300 mm

Kosmoschwarz, 150 mm



Bohlen-Set ab  
**99,99**

### 2| Flexi Fence „Turino“

Bohlen aus WPC im Farbton Dekor Beige, Dekor Schilf oder Dekor Kosmoschwarz. Flexibles Baukastensystem zum Erstellen von Sichtschutzwänden.

**Nicht ständig im Programm.**

Bohlen-Set\*, ca. B 179 x H 90 cm, 20 mm stark.

#### Rechenbeispiel

Preis für ein Element, ca. 180 x 180 cm (2 Zaunfeld-Sets + 1 Start- und Abschlussleisten-Set)

**ab 219.97 €**

Verpackungseinheit	6er-Bohlen-Set, Bohle ca. H 150 mm			3er-Bohlen-Set, Bohle ca. H 300 mm		
Farbe	Coextrudiert Dekor Beige (o. Abb.)	Coextrudiert Dekor Schilf	Coextrudiert Dekor Kosmoschwarz	Coextrudiert Dekor Beige	Coextrudiert Dekor Schilf (o. Abb.)	Coextrudiert Dekor Kosmoschwarz (o. Abb.)
Art.-Nr.	888583 46247679	88400235 46008611 (K)	88400236 46008613 (K)	88400240 46008616 (K)	88400238 46008617 (K)	88400242 46008632 (K)
Preis	99.99 €	109.- €		119.- €		



Anthrazit

Steingrau

#### Rechenbeispiel

Preis für ein Element, ca. 180 x 180 cm (2 Zaunfeld-Sets + 1 Start- und Abschlussleisten-Set)

**199.97 €**

Bohlen-Set  
**89,99**

### 3| Flexi Fence „Turino“ Schwedenprofil

Bohlen aus WPC in Anthrazit und Steingrau. Bohlenhöhe ca. 150 mm, ca. 20 mm stark. Flexibles Baukastensystem zum Erstellen von Sichtschutzwänden. Nicht ständig im Programm. Bohlen-Set\*, ca. B 179 x H 90 cm, 20 mm stark.



Verpackungseinheit	6er-Bohlen-Set, Bohlen ca. H 150 mm	
Farbe	Anthrazit	Steingrau
Art.-Nr.	888594 46332091	888595 46332063
Preis	89.99 €	





Steingrau

**Rechenbeispiel**

Preis für ein Element, ca. 180 x 180 cm (2 Zaunfeld-Sets + 1 Start- und Abschlussleisten-Set)

**199.97 €**

**1| Flexi Fence „Turino“ Rhombusoptik**

Flexibles Baukastensystem zum Erstellen von Sichtschutzwänden. Bohlen aus WPC in Rhombusoptik anthrazit und Rhombusoptik steingrau. Bohlenhöhe ca. 150 mm, ca. 20 mm stark. Bohlen-Set\*, ca. B 179 x H 90 cm, 20 mm stark. **Nicht ständig im Programm.**

	
<b>Verpackungseinheit</b>	6er-Bohlenset, Bohlen ca. H 150 mm
<b>Farbe</b>	Anthrazit      Steingrau
<b>Art.-Nr.</b>	888597 46332067      888596 46332065
<b>Preis</b>	89.99 €

Bohlen-Set  
**89.99**



Anthrazit



Grau

**Rechenbeispiel**

Preis für ein Element, ca. 180 x 180 cm (2 Zaunfeld-Sets + 1 Start- und Abschlussleisten-Set)

**219.97 €**

**Alles, was Du wissen musst**

Die Zäune auf dieser Seite sind coextrudiert, und somit besser gegen Witterungseinflüsse geschützt.



**2| Flexi Fence „Turino“ Rhombusoptik**

Flexibles Baukastensystem zum Erstellen von Sichtschutzwänden. Bohlen-Set\*, ca. B 179 x H 90 cm, 20 mm stark. Bohlen aus coextrudiertem WPC in Rhombusoptik grau und Rhombusoptik silber-beige. Bohlenhöhe ca. 150 mm, ca. 20 mm stark. **Nicht ständig im Programm.**

	
<b>Verpackungseinheit</b>	6er-Bohlenset, Bohlen ca. H 150 mm
<b>Farbe</b>	Coextrudiert, grau      Coextrudiert, silber-beige
<b>Art.-Nr.</b>	888598 46332070      888599 46332093
<b>Preis</b>	99.99 €

Bohlen-Set  
**99.99**



Silber-beige





Natürliche Vergrauung ohne weiteren Pflegeaufwand



### Rechenbeispiel

Preis für 1 Element, ca. 180 x 180 cm  
(2 Zaunfeld-Sets + 1 Start- und Abschlussleisten-Set)

**199.97 €**

### 1| Flexi Fence „Turino“ Thermokiefer

Bohle aus thermisch behandelter Kiefer, 6er-Bohlen-Set, Bohlenhöhe ca. 150 mm, ca. 20 mm stark. Flexibles Baukastensystem zum Erstellen von Sichtschutzwänden. Art.-Nr. 888604 46436552

**Nicht ständig im Programm.** Bohlen-Set\*, ca. B 179 x H 90 cm, 20 mm stark.

**NEU**  
6er-Bohlen-Set  
**89.99**



### Alles, was Du wissen musst

Die Zäune auf dieser Seite sind pulverbeschichtet und somit besonders widerstandsfähig gegen Witterungseinflüsse und Korrosion.

### Rechenbeispiel

Preis für 1 Element, ca. 180 x 180 cm  
(2 Zaunfeld-Sets + 1 Start- und Abschlussleisten-Set)

**377.99 €**

### Zubehör

Anthrazit



Blank anodisiert

Designleisten für Turino, 2er-Set

Maße Ca. B 1790 x H 12 mm, 20 mm stark

Farbe Anthrazit Blank anodisiert

Art.-Nr. 888603 46332085 888602 46332095

Preis 19.99 €

### 4| Flexi Fence „Turino“ Aluminium

Bohlen aus Aluminium im Farbton Anthrazit, 6er-Bohlen-Set, Bohlenhöhe ca. 150 mm, 20 mm stark. Flexibles Baukastensystem zum Erstellen von Sichtschutzwänden. Art.-Nr. 888593 46332094.

**Nicht ständig im Programm.**\*\*\* Bohlen-Set\*, ca. B 179 x H 90 cm, 20 mm stark.

6er-Bohlen-Set  
**179.-**



### Rechenbeispiel

Preis für 1 Element, ca. 180 x 180 cm  
(6 Zaunfeld-Sets + 1 Start- und Abschlussleisten-Set)

**199.93 €**

2er-Bohlen-Set  
**29.99**



### Rechenbeispiel

Preis für 1 Element, ca. 180 x 180 cm  
(6 Zaunfeld-Sets + 1 Start- und Abschlussleisten-Set)

**559.93 €**



Das Zeichen für verantwortungsvolle Waldbirtschaft

2er-Bohlen-Set  
**89.99**

### 3| Jatobabohle „Turino“

Bohle aus Jatobaholz, 2er-Bohlen-Set, Bohle ca. B 179 x H 14 cm, 20 mm stark. Flexibles Baukastensystem zum Erstellen von Sichtschutzwänden. Kompatibel mit den anderen „Turino“-Elementen. Art.-Nr. 888435 4561048 (K)

**Nicht ständig im Programm.** Bohlen-Set\*\*, ca. B 179 x H 28 cm, 20 mm stark.



### Rechenbeispiel

Preis für 1 Element, ca. 180 x 180 cm  
(2 Zaunfeld-Sets)

**358.- €**

12er-Leisten-Set  
**179.-**

### 5| Aluminium-Rhombuszaun „Katepos“

Leisten aus Aluminium im Farbton Anthrazit, 12er-Leisten-Set, Leistenhöhe ca. 75 mm, ca. 20 mm stark. Für eine Zaunhöhe von ca. 180 cm werden zwei Leisten-Sets benötigt. Art.-Nr. 888600 46332076

**Nicht ständig im Programm.**\*\*\* Leisten-Set, ca. B 179 x H 90 cm, 20 mm stark.

\*\*Für eine Zaunhöhe von ca. 180 cm werden 6 Bohlen-Sets und 1 Start- und Abschlussleisten-Set benötigt. Die Zaunhöhe und -breite sind variabel, je nach Start- und Abschlussleistenvariante, Anzahl der Bohlen und Kappen von Bohlen. Das System ist für eine maximale Zaunhöhe von ca. 180 cm ausgelegt.  
\*\*\*Notwendiges Zubehör findest Du auf Seite 33.

\*Für eine Zaunhöhe von ca. 180 cm werden 2 Bohlen-Sets und 1 Start- und Abschlussleisten-Set benötigt. Die Zaunhöhe und -breite sind variabel, je nach Start- und Abschlussleistenvariante, Anzahl der Bohlen und Kappen von Bohlen. Das System ist für eine maximale Zaunhöhe von ca. 180 cm ausgelegt.




**PASSEND DAZU:**  
Wandanschlussprofil  
auf Seite 33

**NEU**

**1| Flexi Fence „Donatus“**

Bohlen aus WPC im Farbton Steingrau, Anthrazit oder Bicolor weiß, Leisten Alu blank oder pulverbeschichtet Anthrazit. Komplet-Set inkl. Alu-Leisten. Ohne Pfosten und Pfostenträger. **Nicht ständig im Programm.**



**NEU**

**8er-Bohlenset\*, Komplet-Set inkl. Start- und Abschlussleiste und Distanzleisten (ohne Pfosten und Pfostenträger)**

<b>Maße</b>	Ca. B 180 x H 180 cm, 8 Bohlen à ca. 20 x 200 mm					
<b>Leistenfarbe</b>	Alu blank		Anthrazit			
<b>Farbe</b>	Steingrau	Anthrazit	Steingrau	Anthrazit	Bicolor weiß	Anthrazit coextrudiert
<b>Art-Nr.</b>	888018 45251489	888466 45742537	888465 45742536	888464 45742535	888532 45959474	888605 46436549
<b>Preis</b>	<b>199,- €</b>					



**Alles, was Du wissen musst**  
Die Neuheit ist coextrudiert, und somit besser gegen Witterungseinflüsse geschützt.



**8er-Bohlenset**  
**199,-**



**NEU**

**Gartentor**

<b>Maße</b>	Ca. B 90 x H 180 cm					
<b>Leistenfarbe</b>	Alu blank		Anthrazit			
<b>Farbe</b>	Steingrau	Steingrau	Anthrazit	Bicolor weiß	Anthrazit coextrudiert	
<b>Art-Nr.</b>	885334 45359025 (K)	885337 45359022 (K)	888215 45544088 (K)	888540 46008572 (K)	88400956 46466340 (K)	
<b>Preis</b>	<b>479,- €</b>				<b>499,- €</b>	

*Witterungsbeständig  
und pflegeleicht*

*Die Bambusdielen  
findest Du auf Seite 81*

Anthrazit coextrudiert/  
Anthrazit



Anthrazit/Alu blank    Steingrau/Anthrazit    Anthrazit/Anthrazit    Bicolor weiß/Anthrazit



Steingrau/Alu blank

\*Für eine Zaunhöhe von ca. 180 cm wird ein Komplet-Set benötigt. „Donatus“ in ca. B 97 x H 200 cm auf Anfrage erhältlich.





### WPC-Einzeltor ohne Füllung für Steckzäune

Dekore und Farben frei kombinierbar: Du wählst ganz nach Wunsch und Geschmack WPC-Füllungen der Serien Flexi Fence „Turino“ oder „Donatus“ (Seite 20 – 31). Beachte dabei die Maße: Wenn Du z. B. eine Füllung von Flexi Fence „Turino“ in Anthrazit mit Maß 150 mm wählst, benötigst Du 12 Bretter dieser Höhe, um den Rahmen zu befüllen. Dazu empfiehlt sich das 6er-Bohlen-Set. Mit bauseitiger Teilung und Schnitt erhältst Du 12 Bretter in der passenden Breite von 90 cm.




Stück  
**249,-**

„Turino“, Bicolor weiß, 150 mm



### 1| WPC-Steckzaun Einzeltor

Drückergarnitur, PZ-Schloss und Torpfostenverstärkung. Ca. B 98 x H 180 cm. Rahmen inkl. Beschlagsatz. In 2 Ausführungen: Alu pulverbeschichtet, anthrazit oder Alu, blank anodisiert. Weitere Bauteile unter anderem aus Stahl und Kunststoff. Ohne Füllungen und Pfosten.



	Einzelator Alu	Blank anodisiert
Ausführung	Anthrazit	Blank anodisiert
Art-Nr.	888502 45856772	888503 45856743
Preis	249,- €	



„Donatus“, steingrau/Alu blank



„Turino“, coextrudiert, Dekor Bangkirai, 150 mm

### Zubehör für Flexi-Fence „Donatus“ und „Turino“

# DEINER KREATIVITÄT SIND KEINE GRENZEN GESETZT

### Pfosten und Profile



Finde das passende Zubehör ↘



NEU

**Alu-Pfosten**, 3-seitig verwendbar, inkl. Abdeckschienen für „Turino“ und „Donatus“

Maße	Ca. 6,8 x 6,8 cm, H 180 cm, zum Aufschrauben (ohne Pfostenträger)		Ca. 8,8 x 8,8 cm, H 180 cm, zum Aufschrauben (ohne Pfostenträger)		Ca. 6,8 x 6,8 cm, H 265 cm, zum Einbetonieren		Ca. 8,8 x 8,8 cm, H 265 cm, zum Einbetonieren		Pfostenträger Ca. 15 x 15 cm, H 23 cm	Wandanschlussprofil für „Turino“ und „Donatus“ B 6,8 x T 2,5 cm, H 200 cm	
	Anthrazit	Blank anodisiert	Anthrazit	Blank anodisiert	Anthrazit	Blank anodisiert	Anthrazit	Blank anodisiert		Anthrazit	Blank anodisiert
Art-Nr.	888024 45251478	888019 45251474	889104 45742506	889106 45742508	887627 45329028	885322 45359040	889105 45742507	889107 45742509	888030 45251485	886330 46436553	886329 46436551
Preis	49.99 €		69.99 €		69.99 €		89.99 €		29.99 €	39.99 €	

### Beleuchtung

Achtung: nur eine LED-Leuchte pro Pfosten möglich.



	LED-Pfostenleuchte inkl. Solarpanel	LED-Pfostenlichtleiste	LED-Lichtleiste für „Donatus“	Lichtleistenadapter
Maße	Ca. B 6,8 x T 6,8 cm	Ca. B 8,8 x T 8,8 cm	Set inkl. Solarpanel, Leiste für Einsatz in Pfosten	Adapter für Solarpanel der Lichtleiste, für Pfosten 8,8 x 8,8 cm
Art-Nr.	888473 45742544	888474 45742545	888539 45959498	888475 45742546
Preis	39.99 €	49.99 €	99.99 €	49.99 €

### senkrechte Montage



**Start- und Abschlussleisten-Set**, Alu, inkl. Fixierung, für „Turino“

Typ	Zur waagerechten Montage		Zur senkrechten Montage*		Für Abschlusselement**	
	Anthrazit	Blank anodisiert	Anthrazit	Blank anodisiert	Anthrazit	Blank anodisiert
Art-Nr.	888036 45329018	888467 45742538	888468 45742539	888469 45742540	888566 46077992	888567 46077963
Preis	19.99 €		49.99 €		39.99 €	

\*Bei einer Zaunbreite von ca. 180 cm werden 2 x Bohlen-Sets, ein Start- und Abschlussleisten-Set zur senkrechten Montage, ein Brett oder ein Designinlay benötigt. Bitte beachte, dass bei einer Verlegung von nur 2 Bohlen-Sets (und einem Start- und Abschlussleisten-Set zur senkrechten Montage) eine Zaunbreite von ca. 167 cm erreicht wird und die Start- und Abschlussleisten gekürzt werden müssen.  
\*\*Bausatz zur Erstellung eines Abschlusselements von ca. 90 cm Breite. Dazu wird ein Bohlen-Set benötigt und bauseitig zugeschnitten.

### Design-Elemente



	Design-Inlay, Alu, für „Turino“		Design-Inlay, Alu, Milchglasfüllung aus Kunststoff, für „Turino“		Rankgitter, Alu, für „Turino“	Design-Inlay, Alu, für „Donatus“	
Maße	Ca. L 179 x B 2 x H 15 cm		Ca. L 179 x B 2 x H 30 cm		Ca. L 179 x B 2 x H 30 cm	Ca. L 180 x H 20 cm für „Donatus“	
Ausführung	Anthrazit	Blank anodisiert	Anthrazit	Blank anodisiert	-	Anthrazit	Blank anodisiert
Art-Nr.	888471 45742542	888037 45329020	888472 45742543	888470 45742541	888569 46077965	888570 46078000	889109 45742511 889108 45742510
Preis	49.99 €		89.99 €		49.99 €	89.99 €	69.99 €





Grundelement  
**119,-**

**1| Bohlenzaun „Ibiza“, Alu blank**

Bohlen aus WPC, edelstahlverschraubt. Im Farbton anthrazit, braun oder BiColor weiß, ca. 9 x 115 mm. Riegel aus Aluminium blank anodisiert, ca. 13 x 70 mm. Nicht ständig im Programm. Zaunmontage nur mit dem „Ibiza“-Alu-Zubehör zulässig. Pfosten und Zubehör findest Du auf Seite 35 unten.



Grundelement  
**119,-**

**2| Bohlenzaun „Ibiza“, Alu pulverbeschichtet**

Bohlen aus WPC, edelstahlverschraubt. ca. 9 x 115 mm, im Farbton anthrazit, braun oder BiColor. Riegel aus Aluminium pulverbeschichtet, ca. 13 x 70 mm. Nicht ständig im Programm. Zaunmontage nur mit dem „Ibiza“-Alu-Zubehör zulässig.



Grundelement\*

Maße Ca. B 180 x H 180 cm

Bohlenfarbe Anthrazit Braun BiColor weiß

Riegelfarbe Anthrazit Braun Anthrazit

Art-Nr. 887634 885383 888587

45329026 45413806 46332073

Preis 119,- €



Zwischenelement\*

Ca. B 90 x H 180 cm

Bohlenfarbe Anthrazit Braun BiColor weiß

Riegelfarbe Anthrazit Braun Anthrazit

Art-Nr. 88400223 88400225 888588

46008630 46008628 46332078

Preis 99.99 €



Abschlusselement\*

Ca. B 90 x H 180/90 cm

Bohlenfarbe Anthrazit Braun BiColor weiß

Riegelfarbe Anthrazit Braun Anthrazit

Art-Nr. 88400224 88400226 888589

46008607 46008605 46332090

Preis 99.99 €



Grundelement\*

Maße Ca. B 180 x H 180 cm


Bohlenfarbe Anthrazit Braun BiColor weiß

Riegelfarbe Blank

Art-Nr. 888454 888455 888590

45742525 45742526 46332092

Preis 119,- €



Zwischenelement\*

Ca. B 90 x H 180 cm


Bohlenfarbe Anthrazit Braun BiColor weiß

Riegelfarbe Blank

Art-Nr. 88400964 88400667 888591

46478801 46181329 46332074

Preis 99.99 €



Abschlusselement\*

Ca. B 90 x H 180 cm

Bohlenfarbe Anthrazit Braun BiColor weiß

Riegelfarbe Blank

Art-Nr. 88400965 88400668 888592

46478811 46181328 46332072

Preis 99.99 €

Passendes Zubehör



Aluminium-Pfosten, mit Holzkern/Kunststoffkern

Maße Ca. B 6,8 x H 185 x T 6,8 cm

Farbe/ Ausführung Anthrazit Braun Alu blank

Art-Nr. 887927 887929 887463

45413807 45413801 45017057

Preis 49.99 €

Maße Ca. B 6,8 x H 265 x T 6,8 cm, zum Einbetonieren

Farbe/ Ausführung Anthrazit Braun Alu blank

Art-Nr. 887928 887930 887318

45413797 45413799 45067325

Preis 59.99 €



Aluminium-T-Beschlag

8er-Set, für verdeckte Montage, inkl. Schrauben

Farbe/ Ausführung Anthrazit Braun Alu blank

Art-Nr. 887933 887934 889103

45413790 45413796 45742505

Preis 19.99 €



Pfostenträger

Für Pfosten ca. H 185 cm, ca. 8 x 16, H 30 cm

Farbe/ Ausführung Stahl feuerverzinkt

Art-Nr. 887937

45414397

Preis 19.99 €





Komplett anthrazit



Braun/Alu blank

Grundelement  
**199,-**

**1| Zaun-Serie „Design“**

Alu-Pfosten mit Holzkern/PVC-Kern, Bohlen aus WPC, edelstahlverschraubt. Ca. 12 x 145 mm, im Farbton anthrazit oder braun. Riegel aus Aluminium blank anodisiert oder pulverbeschichtet, ca. 13 x 70 mm.

**Design-Zaun**

Mit der Zaun-Serie „Design“ verleihst Du Deinem Garten eine moderne Ausdruckskraft. Du kannst zwischen den Aluminium-Riegeln in Aluminium blank anodisiert und pulverbeschichtet in der jeweiligen Farbe wählen, um entweder einen Kontrast zu schaffen oder ein einheitliches Bild zu erzeugen. Wir bieten eine große Auswahl an verschiedenen Farben. Die dazugehörigen „Design“-Tore werden inklusive Beschlägen geliefert.




Anthrazit/  
Alu blank



	Grundelement*			Grundelement schmal*			Tor inkl. Beschlägen			Abschlusselement*			Vorgartenzaun*		
Maße	Ca. B 180 x H 180 cm			Ca. B 90 x H 180 cm			Ca. B 90 x H 180 cm			Ca. B 90 x H 180/93 cm			Ca. B 180 x H 93 cm		
Farbe	Anthrazit/ Alu blank	Komplett anthrazit	Braun/Alu blank	Anthrazit/ Alu blank	Komplett anthrazit	Braun/Alu blank	Anthrazit/ Alu blank	Komplett anthrazit	Braun/Alu blank	Anthrazit/ Alu blank	Komplett anthrazit	Braun/Alu blank	Anthrazit/ Alu blank	Komplett anthrazit	Braun/Alu blank
Art.-Nr.	88400287 257645 (K)	884862 45138685 (K)	884860 255967 (K)	884857 257661 (K)	884863 45138669 (K)	884861 257644 (K)	884858 45138680 (K)	885339 45359018 (K)	886138 45293179 (K)	88400288 46016868 (K)	885340 45359016 (K)	888045 45443675 (K)	884859 45138672 (K)	885341 45359015 (K)	888046 45443676 (K)
Preis	199,- €			179,- €			429,- €			179,- €			179,- €		

*Passendes Zubehör\*\**



	Alu-Pfosten mit Holzkern/PVC-Kern, H ca. 99 bis 185 cm zum Aufschrauben (notwendiger Pfostenträger s. o.), H ca. 265 und 272 cm zum Einbetonieren		Alu-Pfosten mit Holzkern/PVC-Kern, H ca. 99 bis 185 cm zum Aufschrauben (notwendiger Pfostenträger s. o.), H ca. 265 und 272 cm zum Einbetonieren		Alu-Pfosten mit Holzkern/PVC-Kern, H ca. 99 bis 185 cm zum Aufschrauben (notwendiger Pfostenträger s. o.), H ca. 265 und 272 cm zum Einbetonieren		Alu-Pfosten mit Holzkern/PVC-Kern, H ca. 99 bis 185 cm zum Aufschrauben (notwendiger Pfostenträger s. o.), H ca. 265 und 272 cm zum Einbetonieren		Alu-Pfosten mit Holzkern/PVC-Kern, H ca. 99 bis 185 cm zum Aufschrauben (notwendiger Pfostenträger s. o.), H ca. 265 und 272 cm zum Einbetonieren	
Maße	Ca. 6,8 x 6,8 cm, H 99 cm		Ca. 6,8 x 6,8 cm, H 135 cm		Ca. 6,8 x 6,8 cm, H 185 cm		Ca. 6,8 x 6,8 cm, H 265 cm		Ca. 8,8 x 8,8 cm, H 272 cm	
Farbe	Anthrazit	Alu blank	Anthrazit	Alu blank	Anthrazit	Alu blank	Anthrazit	Alu blank	Anthrazit	Alu blank
Art.-Nr.	818590 45363940 (K)	887547 45139531 (K)	818591 45363941 (K)	884868 257131 (K)	887927 45413807	887463 45017057	887928 45413797	887318 45067325	887880 45359068 (K)	887879 45359067 (K)
Preis	39.99 €		59.99 €		49.99 €		59.99 €		129,- €	



	Aluminium-T-Beschlag für verdeckte Montage	Pfostenträger***	Befestigungs-Set
Maße	6er-Set	Für Pfosten ca. H 185 cm, ca. 8 x 16 cm, H 30 cm, zum Aufschrauben	6er-Set, Befestigungswinkel, inkl. Schrauben
Farbe	Alu blank	Stahl feuerverzinkt	Silber
Art.-Nr.	88700013 46016867 (K)	887545 45138673 (K)	887937 45414397 887544 255606
Preis	19.99 €	19.99 €	16.99 €

\*Für die Montage eines Zaunfeldes sind vier bis sechs Aluminium-T-Beschläge oder sechs Zaunhalter erforderlich. Die Zaunelemente dürfen nur mit dem Riegel quer montiert werden. Beachte zwingend die Montageanleitung!

\*\*Das Zubehör kann für die Sortimente auf den Seiten 18 und 34 – 39 verwendet werden. \*\*\*Nur mit 6,8 x 6,8 cm Pfosten kompatibel.





Anthrazit/Rahmen Alu blank\*

Grundelement gerade  
**199,-**

### 1| Dichtzaun „Moglia“

Bohlen aus WPC, edelstahlverschraubt. Im Farbton bicolor weiß/Rahmen anthrazit, anthrazit/Rahmen anthrazit, anthrazit/Rahmen alu blank. Rahmen ca. 40 x 62 mm.



	Grundelement gerade			Grundelement schmal			Abschlusselement			Tor inkl. Beschlägen (Ohne Abb.)			Vorgartenzaun (Ohne Abb.)		
Maße	Ca. B 180 x H 180 cm			Ca. B 90 x H 180 cm			Ca. B 90 x H 180/93 cm			Ca. B 90 x H 180 cm			Ca. B 180 x H 93 cm		
Farbe	Bicolor weiß/Rahmen anthrazit	Anthrazit/Rahmen anthrazit	Anthrazit/Rahmen Alu blank	Bicolor weiß/Rahmen anthrazit	Anthrazit/Rahmen anthrazit	Anthrazit/Rahmen Alu blank	Bicolor weiß/Rahmen anthrazit	Anthrazit/Rahmen anthrazit	Anthrazit/Rahmen Alu blank	Bicolor weiß/Rahmen anthrazit	Anthrazit/Rahmen anthrazit	Anthrazit/Rahmen Alu blank	Bicolor weiß/Rahmen anthrazit	Anthrazit/Rahmen anthrazit	Anthrazit/Rahmen Alu blank
Art-Nr.	888555 46078001	884878 45138676	884874 255610	888556 46077984	884879 45138678	884875 257114	888557 46077999	885343 45359019	884215 45232786	88400749 46191028	884882 45138686	884881 45138687	88400748 46191027	885344 45359021	888014 45251480
Preis	199,- €			179,- €			179,- €			449,- €			219,- €		




Bicolor weiß/Rahmen anthrazit



Anthrazit/Rahmen anthrazit

Passendes Zubehör



**Alu-Pfosten, mit Holzkern,**  
H ca. 185 cm zum Aufschrauben, H ca. 265 cm zum Einbetonieren

Maße	Ca. 6,8 x 6,8 cm, H 185 cm		Ca. 6,8 x 6,8 cm, H 265 cm	
Farbe	Alu blank	Alu anthrazit	Alu blank	Alu anthrazit
Art-Nr.	887463	45017057	887927	45413807
Preis	49.99 €		59.99 €	



**Befestigungs-Set,**  
6er-Set, Befestigungswinkel, inkl. Schrauben

Maße	-	
Farbe	Alu blank	Alu anthrazit
Art-Nr.	887544	255606
Preis	16.99 €	



**Pfostenträger,**  
zum Aufschrauben

Maße	Für Pfosten ca. H 185 cm, ca. 8 x 16 cm, H 30 cm	
Farbe	Stahl feuerverzinkt	
Art-Nr.	887937	45414397
Preis	19.99 €	





### Zäune zum Kombinieren

SYSTEM-WPC- und Alu-Zäune sind in der Höhe/Breite variabel. Die Höhe variiert Du durch die Anzahl, die Breite durch die Kappen der Profile. Die Zäune können mit Dekorprofilen sowie mit Elementen der Serien SYSTEM GLAS/SYSTEM BOARD (Seite 42-43) und FLOW/RHOMBUS (Seite 44) kombiniert werden.



Grau mit Dekorprofilen Delta aus Sicherheitsglas

Grundelement **249,-**



SYSTEM-WPC PLATINUM in Anthrazit mit Dekorprofilen Omega und Gitter FLOW

Grundelement **299,-**

### 3| SYSTEM WPC PLATINUM\*\*

Zaunfeld-Sets bestehend aus 12 WPC-Einzelprofilen, beidseitig glatt, inkl. Alu-Abschlussleisten oben/unten, WPC-Profile ca. 150 x 20 mm.



	Grundelemente			Abschlusselemente		
Maße	Ca. B 178 x H 183 cm			Ca. B 89 x H 183/93 cm		
Farbe	Grau	Braun	Anthrazit	Grau	Braun	Anthrazit
Leistenfarbe	Silber	Anthrazit	Anthrazit	Silber	Anthrazit	Anthrazit
Art.-Nr.	45544058	45544063	46478528	45776673	45776671	46478527
Preis	299,- €			199,- €		

### 1| SYSTEM WPC CLASSIC

Zaunfeld-Sets bestehend aus 12 WPC-Einzelprofilen, inkl. Alu-Abschlussleisten oben/unten in Anthrazit oder Silber, Profile ca. 150 x 21 mm, Kombiprofil, eine Seite 1-fach genutet, eine Seite glatt. Abschlusselemente mit Anthrazit- und Silberleisten im Paket, wahlweise montierbar.



	Grundelemente				Abschlusselemente			
Maße	Ca. B 178 x H 183 cm				Ca. B 89 x H 183/93 cm			
Farbe	Anthrazit	Grau	Sand	Mandel	Anthrazit	Grau	Sand	Mandel
Leistenfarbe	Anthrazit	Anthrazit	Anthrazit	Anthrazit	Anthrazit und Silber			
Art.-Nr.	45038678	45544011	45139795	45038671	45776683	45776681	45776677	45776679
Leistenfarbe	Silber	Silber	Silber	Silber				
Art.-Nr.	45251461	45544009	45251465	45251452				
Preis	249,- €				175,- €			




Sand mit Dekorprofilen Linea



Lärche mit Dekorprofilen Omega

Grundelement ab **499,-**



Anthrazit mit Dekorprofil Puls

### 2| SYSTEM WPC XL

Zaunfeld-Sets bestehend aus 6 WPC-Einzelprofile, beidseitig glatt, inkl. Alu-Abschlussleisten oben/unten in Anthrazit oder Silber, Profile ca. 300 x 20 mm.



	Grundelemente				Abschlusselemente			
Maße	Ca. B 178 x H 183 cm				Ca. B 89 x H 183/93 cm			
Farbe	Anthrazit	Grau	Sand	Mandel	Anthrazit	Grau	Sand	Mandel
Leistenfarbe	Anthrazit	Silber	Anthrazit	Anthrazit	Anthrazit	Silber	Anthrazit	Anthrazit
Art.-Nr.	45544020	45544012	46478513	46478502	45776724	45776675	46478520	46478524
Preis	249,- €				175,- €			



Anthrazit mit Dekorprofilen und Designgittern Trigon

Grundelement ab **249,-**



Silber mit Dekorprofil Linea

5

### 4| SYSTEM ALU XL

Zaunfeld-Sets bestehend aus 6 ausgeschäumten Aluminium-Einzelprofilen, beidseitig glatt, inkl. gleichfarbigen Alu-Abschlussleisten oben/unten, Profile ca. 300 x 20 mm. Zaunfeld-Sets auch in Breite 238 cm lieferbar!



	Grundelemente			Holzoptik		
Maße	Ca. B 178 x H 184 cm					
Farbe	Anthrazit	Silber	Weiß	Lärche	Bambus	Vintage Oak
Art.-Nr.	46287099	46287126	46287129	46295639	46295756	46295637
Preis	499,- €			549,- €		

### 5| SYSTEM ALU PLUS

Zaunfeld-Sets bestehend aus 12 ausgeschäumten Aluminium-Einzelprofilen, beidseitig glatt, inkl. gleichfarbigen Alu-Abschlussleisten oben/unten, Profile ca. 150 x 20 mm. Zaunfeld-Sets auch in Breite 238 cm lieferbar!



	Grundelemente			Holzoptik		
Maße	Ca. B 178 x H 184 cm					
Farbe	Anthrazit	Silber	Weiß	Lärche	Bambus	Vintage Oak
Art.-Nr.	46287096	46287105	46287122	46287098	46287097	46287101
Preis	529,- €			549,- €		



Bambus mit Dekorprofilen und Designgitter Puls

Grundelement ab **529,-**

5

**Dekorprofile**  
Auf Wunsch ersetzt Du einzelne WPC- oder ALU-Profile durch Dekorprofile in 15 oder 30 cm Höhe. Inkl. Adapter aus Aluminium für den Übergang von WPC/ALU-Profil auf Dekorprofil. Dekorprofile aus Sicherheitsglas sind nicht kürzbar!

	Trigon*	Trigon	Quattro	Omega	Puls	Linea	Bubble	Gamma	Delta	Theta	Matt*
Material	Metall, beschichtet in Anthrazit oder Weiß				Edelstahl						
Maße	Ca. 178 x 15 cm										
Art.-Nr.	45904665	46295730	45904669	45359955	45904673	45904672	45359922	45139824	45139812	45139832	45359926
Preis	64.90 €										
Maße	Ca. 178 x 30 cm										
Art.-Nr.	45904667	46295735	45904671	45359957	45904674	45904670	45359920	45139797	45139831	45139835	45359938
Preis	99.90 €										





SYSTEM Glas im Design Texta kombiniert mit SYSTEM RHOMBUS Lärche, Seite 44



Element ab **155,-**

### 1| SYSTEM GLAS

8 mm starkes Einscheiben-Sicherheitsglas nach EN 12150 mit rundum polierten Kanten. Kombinierbar mit SYSTEM WPC/ALU (Seite 40 – 41), SYSTEM BOARD (Seite 43) und RHOMBUS und FLOW (Seite 44).

	Maße	Ausführung	Art-Nr.	Preis
<b>Grundelement klein</b>	Ca. B 90 x H 90 cm	Texta	46009747	155,- €
		Alpha	45139826	
		Beta	45139798	
		Matt	45251434	
		Klar	45139833	99.90 €
<b>Grundelement schmal</b>	Ca. B 90 x H 180 cm	Texta	46009750	219,- €
		Alpha	45139836	
		Beta	45139811	
		Matt	45251470	
		Klar	45139834	139,- €
<b>Grundelement</b>	Ca. B 120 x H 180 cm	Texta	46009754	269,- €
		Alpha	45139799	
		Beta	45139825	
		Matt	45251443	
		Klar	45139819	189,- €
<b>Grundelement</b>	Ca. B 90 x H 90/180 cm	Texta	46009741	239,- €
		Alpha	45139828	
		Beta	45139829	
		Matt	45251436	
		Klar	45139796	165,- €
<b>Abschlusselement links</b>	Ca. B 90 x H 180/90 cm	Texta	46009745	239,- €
		Alpha	45139827	
		Beta	45139830	
		Matt	45251432	
		Klar	45139796	165,- €
<b>Abschlusselement rechts</b>	Ca. B 90 x H 180/90 cm	Texta	46009745	239,- €
		Alpha	45139827	
		Beta	45139830	
		Matt	45251432	
		Klar	45139796	165,- €

### SYSTEM GLAS in 5 Design-Ausführungen

Die Satinierung der Ausführungen Texta, Alpha, Beta und Matt ist im Siebdruckverfahren aufgedruckt.

Texta	Alpha	Beta	Matt	Klar
Sichtseite glatt, schwach durchsichtig, Rückseite satiniert, Textilstuktur	Sichtseite glatt, Rückseite satiniert mit „klaren“ Streifen	Sichtseite glatt, Rückseite satiniert mit ansteigend hohen „klaren“ Streifen	Sichtseite glatt, Rückseite satiniert	Sicht- und Rückseite glatt (durchsichtig)



SYSTEM GLAS im Design Beta kombiniert mit SYSTEM WPC Classic in Sand, Seite 40



Element ab **499,-**

### 2| SYSTEM BOARD XL

Zaunfeld-Sets bestehend aus 4 Einzelprofilen, 3 Übergangsleisten und Gummidichtungen. Material: Profile aus Aluminiumverbundplatten (ACP) oder Stahl (Corten-Stahl), Leisten aus Aluminium.

SYSTEM BOARD XL in Schiefer



Maße	Ca. B 178 x H 180 cm					
Farbe	Marmor	Schiefer	Titangrau	Rot	Farbmix individuell	Rost (Corten-Stahl)
Art-Nr.	45776706	45776689	45776722	45776708	45776702	45776704
Preis	499,- €				569,- €	629,- €



SYSTEM BOARD XL in Marmor kombiniert mit SYSTEM GLAS Matt



SYSTEM BOARD XL in Rost kombiniert mit SYSTEM GLAS Klar

**Materialhinweis Rost:**  
Auf der walzblanken Stahloberfläche (Corten-Stahl) bildet sich abhängig von Intensität und Dauer der Bewitterung die gewünschte Patina. Dieser witterungsbeständige Edelrost konserviert die Oberfläche und schützt das Material vor Zersetzung. Bitte beachten: Durch Witterungseinflüsse lösen sich Rostpartikel von der Oberfläche und lagern sich deutlich sichtbar am Boden ab!



Titangrau

Grundelement ab **115,-**



Rot

Titangrau Schiefer Marmor Rot

### 3| SYSTEM BOARD

Zaunfelder aus hochwertigen, farbigen Aluminiumverbundplatten (ACP), sehr stabil, witterungsbeständig, bruch- und schlagfest. Beidseitig gleiche Farbgebung.

	Maße	Ausführung	Art-Nr.	Preis
<b>Grundelement klein</b>	Ca. B 90 x H 90 cm	Titangrau	45544053	115,- €
		Schiefer	45544047	
		Marmor	45776697	129,- €
		Rot	45544044	
<b>Grundelement schmal</b>	Ca. B 90 x H 180 cm	Titangrau	45544055	169,- €
		Schiefer	45544049	
		Marmor	45776699	249,- €
		Rot	45544043	
<b>Grundelement</b>	Ca. B 120 x H 180 cm	Titangrau	45544074	229,- €
		Schiefer	45544067	
		Marmor	45776721	299,- €
		Rot	45544077	
<b>Grundelement</b>	Ca. B 90 x H 90/180 cm	Titangrau	45544075	189,- €
		Schiefer	45544065	
		Marmor	45776720	259,- €
		Rot	45544042	
<b>Abschlusselement</b>	Ca. B 90 x H 180 cm	Titangrau	45544051	259,- €
		Schiefer	45544045	
		Marmor	45776695	299,- €
		Rot	45544048	
<b>Slot-Design-Element schmal</b>	Ca. B 120 x H 180 cm	Titangrau	45544069	319,- €
		Schiefer	45544076	
		Marmor	45776716	359,- €
		Rot	45544046	
<b>Slot-Design-Element</b>	Ca. B 98-130 x H 180 cm	Titangrau	45776691	1029,- €
		Schiefer	45776691	
		Marmor	45776691	1029,- €
		Rot	45776691	
<b>Tor auf Maßbreite</b>				





Lärche

Element ab  
**129,-**



SYSTEM RHOMBUS Bambus kombiniert mit SYSTEM GLAS Texta, Seite 42



SYSTEM RHOMBUS Silber kombiniert mit SYSTEM GLAS Alpha, Seite 42

### 1| SYSTEM RHOMBUS

Aluminiumprofile, 60 x 20 mm, Stärke ca. 0,5 mm, ausgeschäumt, Oberfläche beschichtet, kombinierbar mit SYSTEM-Zäunen. Wähle die SYSTEM-Pfosten BASIC (Seite 45) oder die SYSTEM-Klemmpfosten (Seite 45).

SYSTEM RHOMBUS	Grundelement schmal	Grundelement	Tor auf Maßbreite	Doppeltor auf Maßbreite
Maße	Ca. B 60 x H 180 cm	Ca. B 180 x H 180 cm	Ca. B 60-180 x H 180 cm	Max. B 360 x H 180 cm
Anthrazit	45641028	45641064	45641059	45641057
Silber	45641030	45641080	45641059	45641057
Weiß	46181330	46181332	45641059	45641057
Preis	129,- €	349,- €	1499,- €	2999,- €

Wähle aus 6 Farben:

			Holzoptik		
Anthrazit	Silber	Weiß			
			Vintage Oak	Bambus	Lärche

SYSTEM RHOMBUS Holzoptik	Grundelement schmal	Grundelement	Tor auf Maßbreite	Doppeltor auf Maßbreite
Maße	Ca. B 60 x H 180 cm	Ca. B 180 x H 180 cm	Ca. B 60-180 x H 180 cm	Max. B 360 x H 180 cm
Vintage Oak	46181344	46181346	45641059	45641057
Bambus	46181371	46181368	45641059	45641057
Lärche	46009739	46009776	45641059	45641057
Preis	139,- €	399,- €	1499,- €	2999,- €



2-seitige 3D-Oberfläche

Element ab  
**175,-**

### 2| SYSTEM FLOW, 3D-Design

Material: Aluminium, pulverbeschichtet in Anthrazit oder Silber. FLOW überzeugt durch ein modernes Design mit zwei unterschiedlichen Seiten. Eine Seite konvex gewölbt, eine Seite konkav gewölbt. Erhältlich in zwei Ausführungen: als Rechteck mit geschlossener und als Gitter mit gelochter Oberfläche.

	Grundelement schmal	Grundelement	Gitterelement
Maße	Ca. B 60 x H 180 cm	Ca. B 120 x H 180 cm	Ca. B 60 x H 180 cm
Anthrazit	45641014	45641077	45641072
Silber	45641066	45641012	45641010
Preis	175,- €	339,- €	175,- €

SYSTEM FLOW Anthrazit kombiniert mit SYSTEM GLAS Klar, Seite 42

### 3| Pfosten/Eckpfosten BASIC

Aluminium, pulverbeschichtet, in Anthrazit, Silber oder Weiß, ca. 7,3 x 6,6 cm, inkl. Endprofil, Pfostenkappe. **Bitte beachten: nur für Anlagen aus reinen SYSTEM WPC-/ALU-/FLOW-/RHOMBUS-Zaunfeldern.** Für Kombinationen mit SYSTEM GLAS/BOARD den Klemmpfosten verwenden.

Zubehör

Pfosten BASIC zum Aufdübeln, inkl. Träger und Fußabdeckung						
Länge	Ca. 105 cm			Ca. 192,5 cm		
Farbe	Anthrazit	Silber	Weiß	Anthrazit	Silber	Weiß
Art.-Nr.	45360000	45359923	46478515	45038674	45251463	46478516
Preis	64.90 €			79.90 €		

Pfosten BASIC zum Einbetonieren						
Länge	Ca. 150 cm			Ca. 240 cm		Ca. 298 cm
Farbe	Anthrazit	Silber	Weiß	Anthrazit	Silber	Weiß
Art.-Nr.	45359996	45359925	46478509	45038653	45251424	46478512
Preis	49.90 €			59.90 €		79.90 €

Eckpfosten BASIC zum Aufdübeln, inkl. Träger und Fußabdeckung						
Länge	Ca. 105 cm			Ca. 192,5 cm		
Farbe	Anthrazit	Silber	Weiß	Anthrazit	Silber	Weiß
Art.-Nr.	888112	886159	46478505	888113	818567	46478526
Preis	64.90 €			89.90 €		

Eckpfosten BASIC zum Einbetonieren						
Länge	Ca. 150 cm			Ca. 240 cm		Ca. 298 cm
Farbe	Anthrazit	Silber	Weiß	Anthrazit	Silber	Weiß
Art.-Nr.	886157	886160	46478514	888114	818568	46478518
Preis	59.90 €			89.90 €		109,- €

### 4| Klemmpfosten/Eckklemmpfosten und Träger SYSTEM

Für Anlagen aus reinen SYSTEM GLAS-/BOARD-Zaunfeldern und für Kombinationen mit SYSTEM WPC/ALU/FLOW und RHOMBUS. Aluminium, pulverbeschichtet, in Anthrazit, Silber oder Weiß. **Bitte beachten: Für die Bodenbefestigung ist unbedingt der Träger SYSTEM erforderlich.** Klemmpfosten: ca. 7,7 x 7,4-8,4 cm, inkl. Endprofil und Pfostenkappen. Eckklemmpfosten: ca. 6,6 x 6,6 cm, inkl. Pfostenkappen, Ecklösungen von 45-180° möglich.

Klemmpfosten						
Länge	Ca. 105 cm			Ca. 192,5 cm		Ca. 233 cm
Farbe	Anthrazit	Silber	Weiß	Anthrazit	Silber	Weiß
Art.-Nr.	45251426	45139823	46181400	45139818	46181383	46181383
Preis	84.90 €			119,- €		139,- €

Eckklemmpfosten						
Länge	Ca. 105 cm			Ca. 192,5 cm		
Farbe	Anthrazit	Silber	Weiß	Anthrazit	Silber	Weiß
Art.-Nr.	45451265	45451263	46181351	45251459	45139810	46181349
Preis	119,- €			179,- €		

Design Tipp:



**Träger SYSTEM**  
Verzinkter Stahl, für Klemm- und Eckklemmpfosten.

Ausführung	Zum Aufdübeln	Zum Einbetonieren
Art.-Nr.	45139822	45139822
Preis	29.95 €	



**5| Edelstahummantelung**  
Hochwertige Ummantelung für Klemm-/Eckklemmpfosten und Träger SYSTEM.

Länge	Ca. 193 cm	
<b>Pfosten-Ummantelungs-Set</b> (für Pfosten, Träger SYSTEM und Kappe)		
Art.-Nr.	886140	
Preis	99.90 €	
<b>Eckpfosten-Ummantelungs-Set</b> (für Pfosten, Träger SYSTEM und Kappe)		
Art.-Nr.	886141	
Preis	99.90 €	

### SYSTEM-Pfosten-Zubehör

#### 6| Träger SYSTEM WPC

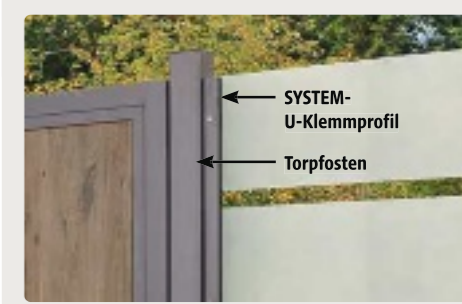
Für Pfosten BASIC: Stahl, verzinkt, für die ca. 240/298 cm langen Pfosten zum Höhenausgleich bei Hanginstallationen, Art.-Nr. 88488, 23.95 €



#### 7| U-Montageprofil

Für Pfosten BASIC: ca. 4 x 3,5 cm, Aluminium, inkl. Kappen und Bodenabstandshaltern, für die direkte Montage von WPC- oder ALU-Zaunfeldern an Torpfosten, Carports, Hauswänden etc. **Spart einen Pfosten!**

Farbe	Anthrazit	Silber
Länge	Ca. 105 cm	
Art.-Nr.	886186	886189
Preis	18.95 €	
Länge	Ca. 192 cm	
Art.-Nr.	881687	881690
Preis	31.95 €	
Länge	Ca. 238 cm	
Art.-Nr.	881688	881691
Preis	38.95 €	



#### 8| U-Klemmprofil SYSTEM

Für Klemmpfosten: ca. 4 x 4 cm, Aluminium, inkl. Kappen und Bodenabstandshaltern, für die direkte Montage von GLAS- oder BOARD-Zaunfeldern an Torpfosten, Carports, Hauswänden etc. **Spart einen Pfosten!**

Farbe	Anthrazit	Silber	Weiß
Länge	Ca. 105 cm		
Art.-Nr.	88400089	88400090	46181398
Preis	52.90 €		
Länge	Ca. 192 cm		
Art.-Nr.	88400088	88400087	46181396
Preis	82.90 €		



Solarzäune

# NEUHEIT: ENERGIE FÜR DEINEN GARTEN

NEU

gilt für alle Artikel



Grundelement **399,-\***

## 1| SOLARZAUN „ELEGANZA“

Die „Eleganza“-Linie besticht durch ihr smartes Design und ihre flexiblen Eigenschaften. Dank der variablen Optik fügt sie sich harmonisch in jede Umgebung ein.

„Eleganza“, WPC in Teak

### Alles, was Du wissen musst

Solarzäune vereinen modernes Design, robusten Sichtschutz und effiziente Energiegewinnung. Massiv gefertigte Aluminiumpfosten, veredelt mit Pulverbeschichtung, und coextrudierte WPC-Lamellen garantieren Haltbarkeit und Stil. Leistungsstarke PV-Module liefern saubere Energie und machen den Solarzaun zur idealen Lösung für umweltbewusste und unabhängige Haushalte.

	Zaunfeld einzeln			Zaunkraftwerk 800 W			Zaunkraftwerk 1.200 W			Zaunkraftwerk 1.600 W		
<b>Verpackungseinheit</b>	1 Zaunfeld mit PV-Modul, 1 Pfosten zum Aufschrauben			2 Zaunfelder mit PV-Modul, 3 Pfosten zum Aufschrauben, Wechselrichter			3 Zaunfelder mit PV-Modul, 4 Pfosten zum Aufschrauben, Wechselrichter			4 Zaunfelder mit PV-Modul, 5 Pfosten zum Aufschrauben, Wechselrichter		
<b>Maße</b>	Ca. B 185 x H 180 cm			Ca. B 370 x H 180 cm			Ca. B 550 x H 180 cm			Ca. B 740 x H 180 cm		
<b>Leistung</b>	445 Wp			890 Wp			1.335 Wp			1.780 Wp		
<b>Farbe</b>	Teak	Cedar	Grey	Teak	Cedar	Grey	Teak	Cedar	Grey	Teak	Cedar	Grey
<b>Lief.-Art.-Nr.</b>	1250011-1	1250011-2	1250011-3	1250048-1	1250048-2	1250048-3	1250049-1	1250049-2	1250049-3	1250050-1	1250050-2	1250050-3
<b>Preis</b>	399,- €*			1149,- €*			1699,- €*			2099,- €*		

## Farbauswahl

**WPC-Lamellen**  
Coextrudiert, mit UV-stabilisierter Oberfläche und 20 Jahren Garantie gegen Verbleichen, bieten eine edle Holzoptik und sind dabei Holz in ihren Eigenschaften überlegen.



## Zubehör

**Zaunpfosten (für einzelne Zaunfelder)**  
Die Zaunpfosten überzeugen durch ihre massive Fertigung aus hochwertigem Aluminium, veredelt mit einer langlebigen Pulverbeschichtung. Diese Kombination garantiert Stabilität, Korrosionsbeständigkeit und eine edle Optik – perfekt für dauerhafte Eleganz und Funktionalität.

	„Eleganza“	„Puristica“	„Efficienza“
<b>Maße</b>	Ca. B 9 x H 180 cm	Ca. B 9 x H 125 cm	Ca. B 9 x H 185 cm
<b>Lief.-Art.-Nr.</b>	1250021-1	1250018-1	1250020-1
<b>Preis</b>	119,- €*	69,99 €*	119,- €*

## 2| SOLARZAUN „PURISTICA“

Die „Puristica“-Linie zeichnet sich durch ihre pure, minimalistische Eleganz aus. Mit beidseitigen PV-Modulen ist sie nicht nur besonders funktional, sondern auch ästhetisch ansprechend.



### Ein Zaun, der sich selbst bezahlt

Ein Solarzaun amortisiert sich je nach Größe und Standort in weniger als 10 Jahren. Danach profitierst Du von kostenloser, sauberer Energie. Als Zaunkraftwerk oder Photovoltaikanlage versorgt er Dein Haus und ermöglicht die Überwachung der Energieerzeugung bequem per Smartphone.



„Puristica“

Grundelement **249,-\***

	Zaunfeld einzeln	Zaunkraftwerk 800 W	Zaunkraftwerk 1.200 W	Zaunkraftwerk 1.600 W
<b>Verpackungseinheit</b>	1 Zaunfeld mit PV-Modul, 1 Pfosten zum Aufschrauben	2 Zaunfelder mit PV-Modul, 3 Pfosten zum Aufschrauben, Wechselrichter	3 Zaunfelder mit PV-Modul, 4 Pfosten zum Aufschrauben, Wechselrichter	4 Zaunfelder mit PV-Modul, 5 Pfosten zum Aufschrauben, Wechselrichter
<b>Maße</b>	Ca. B 185 x H 125 cm	Ca. B 370 x H 125 cm	Ca. B 550 x H 125 cm	Ca. B 740 x H 125 cm
<b>Leistung</b>	445 Wp	890 Wp	1.335 Wp	1.780 Wp
<b>Lief.-Art.-Nr.</b>	1250013-1	1250051-1	1250052-1	1250053-1
<b>Preis</b>	249,- €*	799,- €*	1199,- €*	1449,- €*



„Efficienza“

Grundelement **299,-\***

## 3| SOLARZAUN „EFFICIENZA“

Die „Efficienza“-Linie ist darauf ausgelegt, die maximale Energiegewinnung zu erzielen. Mit vollflächigen, bifazialen PV-Modulen bietet sie eine effiziente und nachhaltige Lösung für hohe Energieanforderungen.

	Zaunfeld einzeln	Zaunkraftwerk 800 W
<b>Verpackungseinheit</b>	1 Zaunfeld mit PV-Modul, 1 Pfosten zum Aufschrauben	2 Zaunfelder mit PV-Modul, 3 Pfosten zum Aufschrauben, Wechselrichter
<b>Maße</b>	Ca. B 125 x H 185 cm	Ca. B 240 x H 185 cm
<b>Leistung</b>	445 Wp	890 Wp
<b>Lief.-Art.-Nr.</b>	1250012-1	1250054-1
<b>Preis</b>	299,- €*	899,- €*

	Zaunkraftwerk 1.200 W	Zaunkraftwerk 1.600 W
<b>Verpackungseinheit</b>	3 Zaunfelder mit PV-Modul, 4 Pfosten zum Aufschrauben, Wechselrichter	4 Zaunfelder mit PV-Modul, 5 Pfosten zum Aufschrauben, Wechselrichter
<b>Maße</b>	Ca. B 360 x H 185 cm	Ca. B 480 x H 185 cm
<b>Leistung</b>	1.335 Wp	1.780 Wp
<b>Lief.-Art.-Nr.</b>	1250055-1	1250056-1
<b>Preis</b>	1399,- €*	1699,- €*





Grundelement  
**179,-**

### 1| JUMBO WPC

Robuste WPC-Zaun-Serie, Profile ca. 10 x 115 mm, edelstahlverschraubt, WPC-Querleisten ca. 16 x 100 mm. Wähle aus 3 attraktiven Farben.

Grau



#### Träger für WPC-Pfosten

Zum Aufschrauben,  
Art.-Nr. 196270, **27.95 €**  
Zum Einbetonieren,  
Art.-Nr. 196345, **27.95 €**  
Alternativ wähle die schlanken  
Metallpfosten (siehe unten).



	Grundelement schmal			Grundelement			Abschlusselement			WPC-Pfosten 8,4 x 8,4 cm			WPC-Pfosten 8,4 x 8,4 cm		
Maße	Ca. B 95 x H 179 cm			Ca. B 179 x H 179 cm			Ca. B 74 x H 179/90 cm			Ca. L 100 cm			Ca. L 200 cm		
Farbe	Anthrazit	Grau	Braun	Anthrazit	Grau	Braun	Anthrazit	Grau	Braun	Anthrazit	Grau	Braun	Anthrazit	Grau	Braun
Art.-Nr.	45139813	45139794	45544054	135834	45139790	45544052	260517	45139817	45544056	260512	45139779	45544071	901521	45139789	45544039
Preis	<b>139,- €</b>			<b>179,- €</b>			<b>149,- €</b>			<b>38.95 €</b>			<b>64.90 €</b>		



Grundelement  
**219,-**

### 2| JUMBO WPC Alu-Design

Profile ca. 10 x 115 mm, edelstahlverschraubt, Aluminium-Querleisten ca. 15 x 90 mm. Wähle aus 4 attraktiven Farben.

Sand/silber

Grau/grau


Anthrazit/silber

Anthrazit/anthrazit

	Grundelement schmal				Grundelement				Abschlusselement			
Maße	Ca. B 95 x H 179 cm				Ca. B 179 x H 179 cm				Ca. B 74 x H 179/90 cm			
Farbe	Sand/silber	Grau/grau	Anthrazit/silber	Anthrazit/anthrazit	Sand/silber	Grau/grau	Anthrazit/silber	Anthrazit/anthrazit	Sand/silber	Grau/grau	Anthrazit/silber	Anthrazit/anthrazit
Art.-Nr.	45544035	45139794	45139804	45139813	45544037	45139790	45078848	135834	45544066	45139817	45082797	260517
Preis	<b>149,- €</b>				<b>219,- €</b>				<b>169,- €</b>			

Metallpfosten ca. 7 x 7 cm, Material: Stahl, ca. 2 mm stark, feuerverzinkt und pulverbeschichtet

Maße	Ca. L 105 cm*		Ca. L 195 cm*		Ca. L 150 cm		Ca. L 240 cm	
Farbe	Silber	Anthrazit	Silber	Anthrazit	Silber	Anthrazit	Silber	Anthrazit
Art.-Nr.	45251423	45251460	45251417	45251429	45251418	45251438	45251456	45251425
Preis	<b>64.90 €</b>		<b>89.90 €</b>		<b>64.90 €</b>		<b>89.90 €</b>	



048\_HIG\_204\_FS25\_HBM



#### TIPP

Die ROMO-Gitterelemente passen auch zu RIVA Weiß (Seite 50).

Grundelement  
**249,-**

### 3| LONGLIFE ROMO

LONGLIFE ROMO aus hochwertigem Fenster-Kunststoff und im klassischen Flechtzaun-Design. Lamellen ca. 6 x 82 mm, mit Dekorfase, Rahmen ca. 40 x 50 mm, Gitter: Leisten ca. 5 x 30 mm, Maschenweite ca. 40 x 40 mm.

	Grundelement schmal	Grundelement mittel	Grundelement	Abschlusselement	Grundelement mit Rundbogen	Grundelement schmal
Maße	Ca. B 90 x H 180 cm	Ca. B 120 x H 180 cm	Ca. B 180 x H 180 cm	Ca. B 90 x H 180/90 cm	Ca. B 180 x H 180/196 cm	Ca. B 120 x H 180/196 cm
Art.-Nr.	981904	981903	981902	851579	981896	981897
Preis	<b>199,- €</b>	<b>239,- €</b>	<b>249,- €</b>	<b>249,- €</b>	<b>299,- €</b>	<b>279,- €</b>

	Grundelement mit Rankgitter	Tor, inkl. Schloss und Beschlag	Gitterelement	Gitterelement schmal	Abschlussgitter
Maße	Ca. B 180 x H 180/196 cm	Ca. B 98 x H 180 cm	Ca. B 90 x H 180 cm	Ca. B 60 x H 180 cm	Ca. B 90 x H 180/90 cm
Art.-Nr.	134899	981920	707596	981911	707585
Preis	<b>399,- €</b>	<b>729,- €</b>	<b>179,- €</b>	<b>129,- €</b>	<b>179,- €</b>

049\_HIG\_204\_FS25\_HBM













Grundelement  
**349,-**

### 1| LONGLIFE „RIVA“

Alle RIVA-Elemente sind aus hochwertigem Fenster-Kunststoff. RIVA ist absolut blickdicht und überzeugt mit besonders starken Profilen und einem breiten Rahmen. Profile ca. 24,5 x 125,3 mm, Rahmen ca. 68 x 48 mm, verschweißt.








								
<b>Maße</b>	Ca. B 90 x H 180/90 cm	Ca. B 90 x H 180 cm	Ca. B 180 x H 180 cm	Ca. B 90 x H 180/90 cm	Ca. B 90 x H 180 cm	Ca. B 180 x H 180 cm	Ca. B 60 x H 180 cm	Ca. B 98 x H 180 cm
<b>Art.-Nr.</b>	707590	707583	707617	260541	260537	260531	981911	707592
<b>Preis</b>	259,- €	259,- €	349,- €	359,- €	359,- €	439,- €	129,- €	729,- €



Grundelement mit Gitter  
**699,-**









### 2| LONGLIFE „RIVA“

Die Elemente in Polareiche und Nussbaum sind mit einer besonders hochwertigen Folien-Kaschierung versehen (bekannt aus dem modernen Fensterbau). Profile ca. 24,5 x 125,3 mm, Rahmen ca. 68 x 48 mm, verschweißt.

								
<b>Maße</b>	Ca. B 90 x H 180/90 cm	Ca. B 90 x H 180 cm	Ca. B 180 x H 180 cm	Ca. B 90 x H 180/90 cm	Ca. B 90 x H 180 cm	Ca. B 180 x H 180 cm	Ca. B 60 x H 180 cm	Ca. B 98 x H 180 cm
<b>Art.-Nr.</b>	45904713	45904711	45904709	45904704	45904717	45904715	45904706	45904708
<b>Preis</b>	479,- €	479,- €	599,- €	579,- €	579,- €	699,- €	359,- €	829,- €



Grundelement mit Gitter  
**699,-**

								
<b>Maße</b>	Ca. B 90 x H 180/90 cm	Ca. B 90 x H 180 cm	Ca. B 180 x H 180 cm	Ca. B 90 x H 180/90 cm	Ca. B 90 x H 180 cm	Ca. B 180 x H 180 cm	Ca. B 60 x H 180 cm	Ca. B 98 x H 180 cm
<b>Art.-Nr.</b>	45359963	45359916	45359918	45359969	45359967	45359965	45359973	45359971
<b>Preis</b>	479,- €	479,- €	599,- €	579,- €	579,- €	699,- €	359,- €	829,- €





Betonzäune

**BESTE AUSSICHTEN  
RUHE ZU GENIESSEN**

Casa-Borsika


Unsere Grundelemente sind betongrau und können nach der Montage selbstständig und individuell gestrichen werden.

Mediterran-Motive


Standard-Motive




Nostalgie



Klassik-Stein



Casa-Borsika



Montana



Glatte-Platte



Tetris



Romania



Flagstone




Toscana



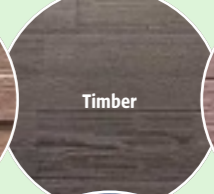
Fels



Stein-Glatt




Elegant



Timber




Prestige



Flecht



Prestige-Glatt



Nevada



Murano

**Alles, was Du wissen musst**

Wir empfehlen, die grauen Grundelemente einzufärben. Hierzu hast Du eine große Auswahl an Farben. Wähle Deine Wunschfarbe über unseren Sonderfarbfächer und RAL-Farbfächer.



Motiv Fels


Motiv Montana

Platte **32,99**

**1| Betonzaun „Standard“**

Was Du siehst, ist nicht das, was Du siehst! Was optisch so attraktiv und natürlich erscheint, ist Beton in seiner vielleicht schönsten Form – in Holz- oder Steinoptik, gleichermaßen dekorativ und wirkungsvoll, mit einer flexiblen Motivgestaltung. Die neuen Sichtschutz- und Abschirmwände gibt es in verschiedenen Standardfarben und diversen Ausführungen bzw. Modellen, z. B. als Holzreliefmotiv mit dekorativer Holzmaserung oder als Steinmotiv – von einer gemauerten Wand kaum zu unterscheiden. Für Hangbefestigungen eignet sich besonders unsere verstärkte Sockelplatte. Die Standardplatten sind nur mit einseitiger Struktur erhältlich. Beidseitige Struktur erreicht man durch zwei gegeneinander stehende Platten.

	Art.-Nr.	Preis pro Stück	Menge für ein Element	Maße	Gewicht	Preis Element
Anfangs-/Endpfosten	45410574	43.99 €	2	Ca. 248 x 11 x 11 cm	61 kg	87.98 €
Platte	45411064	32.99 €	4	Ca. 200 x 38,5 x 3,5 cm	65 kg	131.96 €
Bogenplatte	45411060	36.99 €	1	Ca. 200 x 45 x 3,5 cm	70 kg	36.99 €
Pfostenkappe	45411362	5.49 €	2	Ca. 11 x 11 x 5 cm	0,5 kg	10.98 €
Bei mehreren Elementen wird ein Zwischenpfosten benötigt						<b>Summe: 267.91 €</b>



Motiv Nostalgie

Platte **53,99**

**2| Betonzaun „Mediterran“**

Natur und Beton im Einklang für ein mediterranes Ambiente in Deinem Garten. Hier vereinigen sich elegantes Aussehen und hohe Qualität:

- beide Seiten mit Struktur
- schnelle Installation
- Farbreinheit u. Haltbarkeit
- Wind-, Lärm- und Sichtschutz
- leichte Handhabung
- nahtlos verbunden
- wetterresistent bei jedem Klima
- haltbar und pflegeleicht

	Art.-Nr.	Preis pro Stück	Menge für ein Element	Maße	Gewicht	Preis Element
Anfangs-/Endpfosten	45413034	99.99 €	2	Ca. 245 x 12 x 12,5 cm	73 kg	199.98 €
Ober-/Unterplatte	45413080	54.99 €	2	Ca. 144 x 30 x 4 cm	40 kg	109.98 €
Zwischenplatte	45413079	53.99 €	4	Ca. 144 x 30 x 4 cm	40 kg	215.96 €
Anfangs-/Endpfostenkappe	45413078	19.99 €	2	Ca. 20 x 10 x 20 cm	4 kg	39.98 €
Oberplatte	45413075	29.99 €	1	Ca. 144 x 10 x 6 cm	26 kg	29.99 €
Bei mehreren Elementen wird ein Zwischenpfosten benötigt						<b>Summe: 595.89 €</b>



# SETZE DEINEN VORGARTEN IN SZENE



Element ab **29,99**

**1| Vorgartenzaun, gerade/geschwungen**  
Nadelholz, Staketen ca. 19 x 90 mm, Köpfe gerundet, edelstahlgemagelt.

	Element	Einzelort, (o. Abb.)	Element, (o. Abb.)	Einzelort, (o. Abb.)	Element geschwungen	Einzelort geschwungen, (o. Abb.)
Maße	Ca. B 180 x H 85 cm	Ca. B 100 x H 85 cm	Ca. B 180 x H 100 cm	Ca. B 100 x H 100 cm	Ca. B 180 x H 71/85 cm	Ca. B 100 x H 90/100 cm
Art.-Nr.	884151 122073	884059 970537	884149 125205	884049 125221	884171 120967	884177 121405
Preis	29.99 €	69.99 €	39.99 €	79.99 €	29.99 €	69.99 €

**Alles, was Du wissen musst**  
Passende Pfosten findest Du auf Seite 103.



Element **39,99**

**2| Vorgartenzaun „Bamberg“**  
Nadelholz, farbig lasiert in Pinie, Staketen ca. 19 x 90 mm, Köpfe gerundet, edelstahlgemagelt.



	Element	Einzelort, (o. Abb.)	Pfosten, mit Kopfrundung, gehobelt
Maße	Ca. B 180 x H 85 cm	Ca. B 100 x H 85 cm	Ca. 9 x 9 cm, H 100 cm
Art.-Nr.	884453 967239	884454 967218	887386 967213
Preis	39.99 €	79.99 €	17.99 €



Element **49,99**

**3| Vorgartenzaun „Sanam“**  
Moderne Sandwichbauweise, Lärche naturbelassen, edelstahlgemagelt.



	Element	Einzelort	Pfosten, mit Kopfrundung
Maße	Ca. B 180 x H 80 cm	Ca. B 100 x H 80 cm	Ca. 9 x 9 cm, H 95 cm
Art.-Nr.	888562 4607983	888563 4607985	889069 45620006
Preis	49.99 €	79.99 €	19.99 €





Ifdm ab  
**9,99**  
Rolle 49,95 €

**NOCH MEHR AUSWAHL**  
Den passenden Haselnuss-Sichtschutzzaun findest Du auf Seite 17.

**1| Rollzaun „Haselnuss“\*\***

Handgespalten, naturbelassene Haselnuss, Staketenabstand ca. 7 – 8 cm, Verbindung aus verzinktem Draht. Abgabe nur in ganzen Rollen. Passende Vierkantpfosten siehe Seite 103.

Rolle	Maße	Art.-Nr.	Preis
	Ca. L 5 x H 0,9 m	884854 45115491	Ifdm <b>9,99 €</b> (Rolle 49,95 €)
	Ca. L 5 x H 1,2 m	888038 45334844	Ifdm <b>11,99 €</b> (Rolle 59,95 €)
Haselnuss-Zauntor	Ca. B 100 x H 90 cm	888386 45619979	<b>119,- €</b>
	Ca. B 100 x H 120 cm	888387 45620011	<b>129,- €</b>
Haselnuss-Pfosten	Ca. Ø 6 – 10 cm, H 120 cm	886339 46459051	<b>13,99 €</b>
	Ca. Ø 8 – 12 cm, H 150 cm	886340 46459055	<b>16,99 €</b>

\*Montage mit 3 cm Bodenabstand empfehlenswert.

**2| Rollzaun „Haselnuss mini“**

Handgespalten, naturbelassene Haselnuss, Staketenabstand ca. 3 – 4 cm, Verbindung aus verzinktem Draht. Ca. L 200 x H 28/45 cm. Abgabe nur in ganzen Rollen. Art.-Nr. 886245 45414394

Ifdm  
**9,99**  
Rolle 19,99 €

**Vorgarten Holzzäune**  
**CLEVER**  
**ABGEGRENZT**


**Alles, was Du zum Thema Hochbeete wissen musst**  
Das hier abgebildete Hochbeet findest Du auf Seite 110. Weitere praktische Tipps zum Thema Hochbeete findest Du online unter: [hagebau.de/beratung-hochbeetvarianten](http://hagebau.de/beratung-hochbeetvarianten)

Jetzt mehr erfahren



Element  
**5,99**

**3| Beetbegrenzung**  
Nadelholz, aus Halbrundhölzern, ca. Ø 5 cm, mit verzinkten Klammern, ca. B 100 x H 20/35 cm. Art.-Nr. 886131 682788



Element  
**6,99**

**4| Mini-Staketenzaun**  
Nadelholz, montagefertiges Element. Ca. B 100 x H 25/50 cm. Art.-Nr. 888536 45959482



Element  
**9,99**

**5| Mini-Staketenzaun Lärche**  
Lärche naturbelassen, montagefertiges Element. Ca. B 112 x H 25/50 cm. Art.-Nr. 888601 46332087



Element ab  
**9,99**

**6| Weiden-Beetbegrenzung**  
Weide geölt, geflochten.

Maße	Ca. B 120 x H 20/35 cm	Ca. B 120 x H 40/55 cm
Art.-Nr.	884806 314424	888521 45856753
Preis	Element <b>9,99 €</b>	Element <b>16,99 €</b>



Bohle ab  
**11,99**

**7| Rancherzaunbohle**  
Nadelholz, sägerau oder Lärche natur. Passende Pfosten siehe Seite 103.

	Nadelholz	Lärche natur
Maße	Ca. H 15/25 x L 240 cm, 2,4 cm stark	Ca. H 8/20 x L 200 cm, 1,7 cm stark
Art.-Nr.	884144 120274	889066 45619998
Preis	Je Bohle <b>11,99 €</b>	Je Bohle <b>14,99 €</b>





Grundelement ab  
**149,-**

### 1| LONGLIFE CLEO

LONGLIFE CLEO aus hochwertigem Fenster-Kunststoff überzeugt durch geradliniges Design und hohe Stabilität. Alle Elemente inkl. Aufsatzleiste aus Kunststoff. Farbe: Weiß, Profile ca. 28 x 82 mm, Holme ca. 40 x 50 mm, Torrahmen ca. 48 x 68 mm.

<b>Grundelement rund</b>	<b>Grundelement</b>	<b>Tor, inkl. Schloss und Beschlag</b>	<b>Doppeltor, inkl. Schloss und Beschlag</b>
Maße Ca. B 180 x H 85/102 cm	Ca. B 180 x H 85 cm	Ca. B 98 x H 85 cm	Ca. B 310 x H 85 cm
Art.-Nr. 996662	996654	260556	45251412
Preis 159,- €	149,- €	449,- €	1129,- €

Tor mit Schloss und Beschlag



Grundelement ab  
**139,-**

### 2| LONGLIFE CARA XL

Höhe ca. 90 cm. Klassischer Staketenzaun aus hochwertigem Fenster-Kunststoff. Die stabilen Tore eignen sich auch gut als freistehende Toranlagen in Kombination mit Hecken bzw. Sträuchern. Farbe: Weiß, Profile ca. 28 x 82 mm, Riegel ca. 35 x 82 mm.

<b>Grundelement rund</b>	<b>Grundelement gerade</b>	<b>Tor, inkl. Schloss und Beschlag (DIN rechts)</b>	<b>Tor, inkl. Schloss und Beschlag (DIN links)</b>	<b>Doppeltor, gerade, inkl. Schloss und Beschlag</b>	<b>Doppeltor, rund, inkl. Schloss und Beschlag</b>
Maße Ca. B 180 x H 90/100 cm	Ca. B 180 x H 90 cm	Ca. B 98 x H 90 cm	Ca. B 98 x H 90 cm	Ca. B 310 x H 90 cm	Ca. B 310/100 x H 90 cm
Art.-Nr. 46009771	46009774	46009758	46037690	46009761	46009760
Preis 149,- €	139,- €	519,- €	519,- €	999,- €	999,- €



Grundelement ab  
**129,-**

### 3| LONGLIFE CARA

Höhe ca. 70 cm. Farbe: Weiß, Profile und Riegel wie CARA XL.



<b>Grundelement</b>	<b>Tor, inkl. Schloss und Beschlag (DIN links)</b>	<b>Tor, inkl. Schloss und Beschlag (DIN rechts)</b>	<b>Doppeltor, inkl. Schloss und Beschlag</b>
Maße Ca. B 180 x H 70 cm	Ca. B 98 x H 70 cm	Ca. B 98 x H 70 cm	Ca. B 310 x H 70 cm
Art.-Nr. 851582	851593	851592	851597
Preis 129,- €	449,- €	449,- €	999,- €





### Rechenbeispiel

1x Gitterzaun, ca. 20 m  
2x Pfosten, 5er-Pack  
Summe ca. 20 m  
Preis/lfdm

44,99 €  
79,98 €  
124,97 €  
6.25 €


Rolle  
**44,99 €**  
lfdm 2.25 €

## 1| Gitterzaun „Einstieg“

PVC-Pulver-Gemisch-beschichtet, geschweißt, Grün oder Anthrazit, Maschenweite ca. 100 x 100 mm. Montage durch Einklipsen am Pfosten.



Gitterzaun		Pfosten-Set, 5er-Pack	
Maße	Ca. L 20 m x H 100 cm	Ca. Ø 3,4 cm, L 150 cm	
Farbe	Grün Anthrazit	Grün	Anthrazit
Art.-Nr.	45414857 45414861	45414858	45414862
Preis	44,99 € (lfdm 2.25 €)	39,99 €	



Einzeltor, inkl. Schloss		Doppeltor, inkl. Schloss	
Maße	Ca. B 100 x H 100 cm	Ca. B 300 x H 100 cm	
Farbe	Grün Anthrazit	Grün	Anthrazit
Art.-Nr.	45414859 45414863	45414860	45414864
Preis	179,- €	279,- €	



## 2| Gitterzaun „Classic“

Geschweißt, verzinkt und beschichtet, Grün oder Anthrazit, Maschenweite ca. 100 x 75 mm. Montage durch Einklipsen am Pfosten.

25-m-Rolle						
Maße	Ca. 100 cm		Ca. 120 cm		Ca. 150 cm	
Farbe	Grün	Anthrazit	Grün	Anthrazit	Grün	Anthrazit
Art.-Nr.	45423929	45423928	45433257	45433379	45433253	45433376
Preis	69,99 € (lfdm 2.80 €)		89,99 € (lfdm 3.60 €)		119,- € (lfdm 4.76 €)	

mit Kunststoffummantelung

## 3| Gitterzaun „Comfort“

Geschweißt, kunststoffummantelt, Grün oder Anthrazit, Maschenweite ca. 75 x 50 mm. Montage durch Einklipsen am Pfosten.

10-m-Rolle						
Maße	Ca. 100 cm		Ca. 120 cm		Ca. 150 cm	
Farbe	Grün	Anthrazit	Grün	Anthrazit	Grün	Anthrazit
Art.-Nr.	45877636	45877642	45877637	45877643	45877638	45877644
Preis	36,99 € (lfdm 3.70 €)		47,99 € (lfdm 4.80 €)		54,99 € (lfdm 5.50 €)	

25-m-Rolle			
Maße	Ca. 100 cm	Ca. 120 cm	Ca. 150 cm
Farbe	Grün		
Art.-Nr.	45877639	45877640	45877641
Preis	79,99 € (lfdm 3.20 €)	99,99 € (lfdm 4,- €)	119,- € (lfdm 4.76 €)

## 4| Easy-Connect-System

Passend zu allen Rundpfosten, ca. Ø 34 mm, 3er-Set. Grün, Art.-Nr. 45877575, 3,99 € Anthrazit, Art.-Nr. 45877576, 3,99 €

## Montageanleitung

1



Die Schelle auf den Rundpfosten stecken und an der passenden Position mit den im Lieferumfang enthaltenen Schrauben fixieren.

2



Für eine optimale Stabilität die Schelle fest mit dem Pfosten verschrauben. Hierfür muss ein kleines Loch in den Pfosten gebohrt und die Fixierschraube eingedreht werden.

3



Der Gitterzaun kann jetzt einfach in den Drahthalter eingeklickt werden und schon hast Du schnell, einfach und sicher den Zaun montiert.



## 5| Maschendrahtzaun

Draht, verzinkt und kunststoffummantelt, Grün oder Anthrazit. Drahtstärke ca. 2,8 mm, Maschengröße ca. 60 mm.

Rolle ab  
**42,99 €**  
lfdm 2.87 €

15-m-Rolle			
Höhe	Farbe	Art.-Nr.	Preis
Ca. 80 cm	Grün	45877701	42,99 € (lfdm 2.87 €)
	Anthrazit	45877713	
Ca. 100 cm	Grün	45877702	49,99 € (lfdm 3.33 €)
	Anthrazit	45877714	
Ca. 125 cm	Grün	45877703	59,99 € (lfdm 4,- €)
	Anthrazit	45877715	
Ca. 150 cm	Grün	45877704	74,99 € (lfdm 5,- €)
	Anthrazit	45877724	
Ca. 175 cm	Grün	45877705	89,99 € (lfdm 6,- €)
	Anthrazit	45877725	
Ca. 200 cm	Grün	45877706	109,- € (lfdm 7.27 €)
	Anthrazit	45877711	

25-m-Rolle			
Höhe	Farbe	Art.-Nr.	Preis
Ca. 80 cm	Grün	45877707	62,99 € (lfdm 2.52 €)
	Anthrazit	45877710	
Ca. 100 cm	Grün	45877624	74,99 € (lfdm 2.99 €)
	Anthrazit	45877709	
Ca. 125 cm	Grün	45877623	89,99 € (lfdm 3.60 €)
	Anthrazit	45877708	
Ca. 150 cm	Grün	45877622	119,- € (lfdm 4.76 €)
	Anthrazit	45877730	
Ca. 175 cm	Grün	45877621	149,- € (lfdm 5.96 €)
	Anthrazit	45877731	
Ca. 200 cm	Grün	45877712	179,- € (lfdm 7.16 €)
	Anthrazit	45877732	

### Rechenbeispiel

1x Maschendrahtzaun, ca. 25 m, H 1 m  
11x Zaunpfosten, ca. Ø 3,4 cm  
2x Strebe, ca. Ø 3,4 cm  
6x Drahtspanner  
1x Spanndraht, Grün, ca. Ø 3,1 cm, 110 m  
1x Bindendraht, ca. Ø 2 cm, 50 m  
2x Geflechtspannstab, ca. H 105 cm  
6x Schelle für Spannstäbe, ca. Ø 3,4 cm  
Summe ca. 25 m  
Preis/lfdm

74,99 €  
148,39 €  
25,98 €  
17,94 €  
22,99 €  
7,99 €  
12,98 €  
29,94 €  
315,22 €  
12.61 €

## Passendes Zubehör

### 6| Einzel- und Doppeltore

Wellengittereinsatz, pulverbeschichtet, Grün oder Anthrazit, Torpfosten ca. Ø 60 mm, in verschiedenen Größen erhältlich



Einzeltor	
Maße	Ca. 100 x 80 cm
Farbe	Grün Anthrazit
Art.-Nr.	45435409 45758430
Preis	199,- €



Doppeltor	
Maße	Ca. B 300 x H 80 cm
Farbe	Grün Anthrazit
Art.-Nr.	45426349 45758439
Preis	299,- €



### 7| Sichtschutzstreifen für Maschendrahtzaun

PE-Weichfolie, Grün. Auf Rolle zum Zuschneiden. Ausreichend für ca. 5 m² Zaunfläche. Ca. L 85 m x B 6 cm, Art.-Nr. 45877579

Rolle  
**49,99 €**  
m² 9,99 €

### 8 – 9| Zaunstreben und -pfosten

Zinkphosphatiert und pulverbeschichtet, in verschiedenen Größen erhältlich.

8  Streben		9  Pfosten	
Maße	Ca. Ø 3,4 x H 120 cm	Ca. Ø 3,4 x H 120 cm	
Farbe	Grün Anthrazit	Grün	Anthrazit
Art.-Nr.	45877689 45877685	45877675	45877671
Preis	13,99 €	11,99 €	





Mr. GARDENER

### 1| Sechseck-Geflecht

10-m-Rolle

Farbe	Drahtstärke	Maschenweite	Höhe	Art-Nr.	Preis
Grün	Ca. 1,0 mm	Ca. 25,0 mm	Ca. 500 mm	45343336	16.99 € (Ildm 1.70 €)
		Ca. 13,0 mm		45343313	21.99 € (Ildm 2.19 €)
		Ca. 25,0 mm	Ca. 1.000 mm	45343333	29.99 € (Ildm 3.- €)
		Ca. 13,0 mm		45343327	36.99 € (Ildm 3.70 €)
Verzinkt	Ca. 0,8 mm	Ca. 25,0 mm	Ca. 500 mm	45343287	13.99 € (Ildm 1.40 €)
			Ca. 1.000 mm	45343335	24.49 € (Ildm 2.45 €)
	Ca. 0,7 mm	Ca. 13,0 mm	Ca. 500 mm	45343334	18.49 € (Ildm 1.85 €)
			Ca. 1.000 mm	45343301	29.99 € (Ildm 3.- €)

25-m-Rolle

Farbe	Drahtstärke	Maschenweite	Höhe	Art-Nr.	Preis
Grün	Ca. 1,0 mm	Ca. 25,0 mm	Ca. 500 mm	45343346	39.99 € (Ildm 1.60 €)
			Ca. 1.000 mm	45343288	48.99 € (Ildm 1.96 €)
Verzinkt	Ca. 0,8 mm	Ca. 25,0 mm	Ca. 500 mm	45343304	32.99 € (Ildm 1.32 €)
			Ca. 1.000 mm	45343303	47.99 € (Ildm 1.92 €)



**3| Multi-Gartenstab**  
Grün oder Anthrazit, ab ca. H 80 cm, verwendbar für Sechseck-Drahtgeflecht und Drahtgitter.  
Art.-Nr. 45343465, ab 5.49 €

Rollen ab  
**16.99**  
Ildm 1.70 €



Mr. GARDENER

### 2| Drahtgitter

5-m-Rolle

Farbe	Drahtstärke	Höhe	Maschenweite	Art-Nr.	Preis
Grün	Ca. 0,9 mm	Ca. 500 mm	Ca. 12,7 mm	45343321	21.99 € (Ildm 4.40 €)
			Ca. 19 mm	45343349	23.99 € (Ildm 4.80 €)
		Ca. 1000 mm	Ca. 12,7 mm	45343348	36.99 € (Ildm 7.40 €)
			Ca. 19 mm	45343350	38.99 € (Ildm 7.80 €)
Anthrazit	Ca. 0,9 mm	Ca. 500 mm	Ca. 12,7 mm	45343289	21.99 € (Ildm 4.40 €)
			Ca. 19 mm	45343337	23.99 € (Ildm 4.80 €)
		Ca. 1000 mm	Ca. 12,7 mm	45343290	36.99 € (Ildm 7.40 €)
			Ca. 19 mm	45343338	38.99 € (Ildm 7.80 €)
Verzinkt	Ca. 1,05 mm	Ca. 500 mm	Ca. 12,7 mm	45343347	23.99 € (Ildm 4.80 €)
			Ca. 19 mm	45343319	22.99 € (Ildm 4.60 €)
		Ca. 1000 mm	Ca. 12,7 mm	45343300	39.99 € (Ildm 8.- €)
			Ca. 19 mm	45343320	44.99 € (Ildm 8.99 €)

Rollen ab  
**21.99**  
Ildm 4.40 €

Metallzäune - blitzschnelle Zaunmontage

# WERDE ZUM ZAUNKÖNIG



Element ab  
**29.99**

### 6| Quick-Zaunfeld

Schnelle und einfache Zaunmontage in nur 5 Minuten. Pulverbeschichtet in Anthrazit.

	„Alizia“	„Chaussee“	„Wave“	„Oxford“	Pfosten, inkl. Bodenhülse, ca. Ø 19 mm	Bodenplatte
Maße	Ca. B 95 x H 79 cm	Ca. B 126 x H 102 cm	Ca. B 125 x H 103 cm	Ca. B 132 x H 84,5 cm	Ca. L 115 cm	Ca. L 143 cm
Art-Nr.	45530768	45530773	45530779	45530763	45530785	45524750
Preis	29.99 €	34.99 €	34.99 €	37.99 €	12.99 €	18.49 €



Rolle ab  
**89.99**  
Ildm 1.80 €

### 4| Wildzaun Knotengeflecht

Stahldraht, verzinkt, Kopf- und Fußdraht 2,4mm, Maschenweite max. 150 mm, von oben nach unten enger werdend. 50-m-Rolle.

Wildzaun Knotengeflecht		
Höhe	Ca. 100 cm	Ca. 152 cm
Art-Nr.	45433251	45433249
Preis	89.99 € (Ildm 1.80 €)	219.- € (Ildm 4.38 €)

Zaunpfosten		
Höhe	Ca. 150 cm	Ca. 200 cm
Art-Nr.	45433097	45433248
Preis	10.99 €	13.99 €



Rolle ab  
**42.99**  
Ildm 4.30 €

### 5| Ziergeflecht

Draht, verzinkt, PVC-beschichtet, Grün oder Anthrazit, Drahtstärke ca. 3,3 mm.

10-m-Rolle					
Höhe	Ca. 40 cm	Ca. 65 cm	Ca. 90 cm		
Farbe	Grün	Anthrazit	Grün	Anthrazit	Grün
Art-Nr.	45424889	45433388	45424899	45433384	45424912
Preis	42.99 € (Ildm 4.30 €)	44.99 € (Ildm 4.50 €)	54.99 € (Ildm 5.50 €)		

25-m-Rolle, nur in Grün erhältlich				
Höhe	Ca. 40 cm	Ca. 65 cm	Ca. 90 cm	Ca. 120 cm
Art-Nr.	45424927	45433269	45433266	45433262
Preis	64.99 € (Ildm 2.60 €)	89.99 € (Ildm 3.60 €)	109.- € (Ildm 4.36 €)	139.- € (Ildm 5.56 €)



**Rechenbeispiel**  
12x 3D-Zaunmatte, Grün, ca. 200 x 100 cm 395.88 €  
13x Pfosten, Grün, ca. 40 x 40 mm, 150 cm lang 363.87 €  
Summe ca. 24 m 759.75 €  
Preis/Ildm **31.66 €**


Element ab  
**29.99**

### 7| 3D-Felder-Zaunmatte „Standard“

Verzinkt und pulverbeschichtet, Grün oder Anthrazit. Drahtstärke ca. 4 mm, mit Verstärkungsfalte.

Maße	Ca. B 200 x H 80 cm	Ca. B 200 x H 100 cm	Ca. B 200 x H 120 cm	Ca. B 200 x H 150 cm
Farbe	Grün	Anthrazit	Grün	Anthrazit
Art-Nr.	45523150	45523154	45523151	45523155
Preis	29.99 €	32.99 €	42.99 €	49.99 €





Anthrazit

Element ab  
**27,99**

### 1| Einstab-Zaunmatte

Die Einstab-Zaunmatte ist stabil und leicht zu montieren. Du erhältst sie in den Ausführungen Grün oder Anthrazit. Passende Pfosten findest Du auf Seite 68-69.

#### Sichtschutz für Einstabmatte

PVC-Kunststoffstreifen, Silber, Grün oder Anthrazit. Ca. 201,5 x 24 cm. 4 Streifen pro Rolle. Anthrazit. Art.-Nr. 45527100, Rolle **39,99 €**

#### Zaunmatte, Breite ca. 200 cm

Höhe	Farbe	Art.-Nr.	Preis
Ca. 50 cm	Grün	45435424	<b>27,99 €</b>
	Anthrazit	45435426	
Ca. 75 cm	Grün	45343478	<b>31,99 €</b>
	Anthrazit	45343454	
Ca. 100 cm	Grün	45343479	<b>34,99 €</b>
	Anthrazit	45343455	
Ca. 125 cm	Grün	45343480	<b>49,99 €</b>
	Anthrazit	45343452	
Ca. 150 cm	Grün	45343481	<b>59,99 €</b>
	Anthrazit	45343453	
Ca. 175 cm	Grün	45433776	<b>69,99 €</b>
	Anthrazit	45431196	

#### Einzeltor und Doppeltor,

Grün oder Anthrazit, mit Einstabmattenfüllung, ca. 40 x 40 mm umlaufendem Rahmen, ca. 60 x 60 mm Pfosten und Schloss.

#### Einzeltor, Einstabmattenfüllung, Breite ca. 100 cm

Höhe	Farbe	Art.-Nr.	Preis
Ca. 80 cm	Grün	45343482	<b>229,- €</b>
	Anthrazit	45343493	
Ca. 100 cm	Grün	45343468	<b>279,- €</b>
	Anthrazit	45343483	
Ca. 120 cm	Grün	45343491	<b>299,- €</b>
	Anthrazit	45343484	
Ca. 140 cm	Grün	45343492	<b>329,- €</b>
	Anthrazit	45343485	
Ca. 160 cm	Grün	45430015	<b>379,- €</b>
	Anthrazit	45434191	
Ca. 180 cm	Grün	45431362	<b>429,- €</b>
	Anthrazit	45434192	
Ca. 200 cm	Grün	45431357	<b>479,- €</b>
	Anthrazit	45434193	

#### Doppeltor, Einstabmattenfüllung, Breite ca. 100 cm

Höhe	Farbe	Art.-Nr.	Preis
Ca. 80 cm	Grün	45343486	<b>399,- €</b>
	Anthrazit	45343497	
Ca. 100 cm	Grün	45343494	<b>479,- €</b>
	Anthrazit	45343456	
Ca. 120 cm	Grün	45343495	<b>529,- €</b>
	Anthrazit	45343477	
Ca. 140 cm	Grün	45433539	<b>549,- €</b>
	Anthrazit	45433541	
Ca. 160 cm	Grün	45343496	<b>599,- €</b>
	Anthrazit	45343460	
Ca. 180 cm	Grün	45433544	<b>649,- €</b>
	Anthrazit	45433547	
Ca. 200 cm	Grün	45433200	<b>679,- €</b>
	Anthrazit	45424131	

### Rechenbeispiel

12x Einstabmatte, Grün, ca. 200 x 100 cm	<b>419,88 €</b>
13x Pfosten, Grün, ca. 40 x 40 mm, L 150 cm	<b>363,87 €</b>
<b>Summe ca. 24 m</b>	<b>783,75 €</b>
<b>Preis/lfdm</b>	<b>32,66 €</b>

europäische Qualität



Anthrazit

Element ab  
**38,99**

### 2| Doppelstabmatte 6/5/6

Der Doppelstab-Mattenzaun in europäischer Industriequalität ist UV- und witterungsbeständig. Du erhältst ihn in den Ausführungen feuerverzinkt, Grün, Anthrazit oder grau, **10 Jahre Garantie**. Passende Pfosten findest Du auf Seite 68-69.

#### Doppelstabmatte, Drahtstärke 6/5/6, Breite ca. 201 cm

Höhe	Farbe	Art.-Nr.	Preis
Ca. 83 cm	Feuerverzinkt	45423872	<b>38,99 €</b>
	Grün	45356680	<b>39,99 €</b>
	Anthrazit	45356649	
Ca. 103 cm	Feuerverzinkt	45356687	<b>42,99 €</b>
	Grün	45356674	<b>44,99 €</b>
	Anthrazit	45356644	
	Grau	46367074	
Ca. 123 cm	Feuerverzinkt	45356692	<b>49,99 €</b>
	Grün	45356335	
	Anthrazit	45356327	
	Grau	46367107	
Ca. 143 cm	Feuerverzinkt	45434279	<b>62,99 €</b>
	Grün	45433770	
	Anthrazit	45424300	
Ca. 163 cm	Feuerverzinkt	45356688	<b>69,99 €</b>
	Grün	45356661	<b>72,99 €</b>
	Anthrazit	45424297	
	Grau	46367205	
Ca. 183 cm	Feuerverzinkt	45433546	<b>79,99 €</b>
	Grün	45432734	<b>84,99 €</b>
	Anthrazit	45432732	
	Grau	46367205	
Ca. 203 cm	Feuerverzinkt	45356341	<b>89,99 €</b>
	Grün	45356654	<b>99,99 €</b>
	Anthrazit	45432245	

### Rechenbeispiel

12x Doppelstabmatte, verzinkt, ca. 201 x 103 cm	<b>515,88 €</b>
13x Pfosten, verzinkt, ca. 40 x 40 mm, L 150 cm	<b>363,87 €</b>
<b>Summe ca. 24 m</b>	<b>879,75 €</b>
<b>Preis/lfdm</b>	<b>36,66 €</b>

**Einzeltores**, feuerverzinkt, Grün oder Anthrazit, mit Doppelstabmattenfüllung, ca. 40 x 60 mm umlaufendem Rahmen, ca. 80 x 80 mm Pfosten, inkl. Schloss und Alu-Drückergarnitur.

**Einzeltores**, passend zu allen Doppelstabmatten, ca. 100 cm Toröffnung, 1-flügelig

Höhe	Farbe	Art.-Nr.	Preis
Ca. 80 cm	Feuerverzinkt	45423882	<b>329,- €</b>
	Grün	45356570	
	Anthrazit	45356581	
Ca. 100 cm	Feuerverzinkt	45356227	<b>349,- €</b>
	Grün	45356564	
	Anthrazit	45356592	
Ca. 120 cm	Feuerverzinkt	45356622	<b>379,- €</b>
	Grün	45356565	
	Anthrazit	45356601	
Ca. 140 cm	Feuerverzinkt	45429618	<b>399,- €</b>
	Grün	45429724	
	Anthrazit	45423883	
Ca. 160 cm	Feuerverzinkt	45356630	<b>429,- €</b>
	Grün	45356189	
	Anthrazit	45429185	
Ca. 180 cm	Feuerverzinkt	45429709	<b>479,- €</b>
	Grün	45429574	
	Anthrazit	45429732	
Ca. 200 cm	Feuerverzinkt	45356640	<b>549,- €</b>
	Grün	45356200	
	Anthrazit	45429173	



### Unterschied Einstabmatten - Doppelstabmatten

Einstabmatten haben jeweils einen waagerechten und einen senkrechten Stab (Einstab), die miteinander verschweißt werden. Bei den Doppelstabmatten sind zwei waagerechte (Doppelstab) mit einem senkrechten Stahldraht verschweißt. Dadurch sind die Doppelstabmatten stabiler und robuster.

Ein weiterer Unterschied ist die Maschenweite: Einstabmatten haben eine Maschenweite von ca. 50 x 250 mm (Breite x Höhe) und Doppelstabmatten haben eine Maschenweite von ca. 50 x 200 mm (Breite x Höhe).





europäische Qualität

MADE IN EUROPE



**Rechenbeispiel**

10x Doppelstabmatte, verzinkt, ca. 251 x 103 cm **579.90 €**  
 11x Pfosten, verzinkt, ca. 40 x 60 mm x 160 cm **384.89 €**  
**Summe ca. 25 m 964.79 €**

Preis/lfdm **38.59 €**

Element ab **44.99 €**

**1| Doppelstabmatte 6/5/6**

Der Doppelstab-Mattenzaun in europäischer Industriequalität ist UV- und witterungsbeständig. Du erhältst ihn in den Ausführungen feuerverzinkt, Grün oder Anthrazit, **10 Jahre Garantie**. Passende Pfosten findest Du ab Seite 68-69.

**Doppelstabmatte, Drahtstärke 6/5/6, B ca. 251 cm**

Höhe	Farbe	Art.-Nr.	Preis
Ca. 63 cm	Feuerverzinkt	45427837	<b>44.99 €</b>
	Grün	45433765	
	Anthrazit	45425417	
Ca. 83 cm	Feuerverzinkt	45423877	<b>54.99 €</b>
	Grün	45423873	
	Anthrazit	45423876	
Ca. 103 cm	Feuerverzinkt	45423878	<b>57.99 €</b>
	Grün	45423874	
	Anthrazit	45423880	
Ca. 123 cm	Feuerverzinkt	45423879	<b>69.99 €</b>
	Grün	45423875	
	Anthrazit	45423881	
Ca. 143 cm	Feuerverzinkt	45433124	<b>79.99 €</b>
	Grün	45433142	
	Anthrazit	45433532	
Ca. 163 cm	Feuerverzinkt	45433128	<b>89.99 €</b>
	Grün	45433144	
	Anthrazit	45433538	
Ca. 183 cm	Feuerverzinkt	45428510	<b>109.- €</b>
	Grün	45432897	
	Anthrazit	45432743	
Ca. 203 cm	Feuerverzinkt	45428503	<b>119.- €</b>
	Grün	45432748	
	Anthrazit	45432741	

**Doppeltore**, feuerverzinkt, Grün oder Anthrazit, mit Doppelstabmattenfüllung, ca. 40 x 60 mm umlaufendem Rahmen, ca. 80 x 80 mm Pfosten, inkl. Schloss, Alu-Drückergarnitur, Bodenriegel und Auflaufschuh.

**Doppeltore**, passend zu allen Doppelstabmatten, ca. 300 cm Toröffnung, 2-flügelig

Höhe	Farbe	Art.-Nr.	Preis
Ca. 80 cm	Feuerverzinkt	45423884	<b>529.- €</b>
	Grün	45423887	
	Anthrazit	45423890	
Ca. 100 cm	Feuerverzinkt	45423885	<b>579.- €</b>
	Grün	45423888	
	Anthrazit	45423891	
Ca. 120 cm	Feuerverzinkt	45423886	<b>649.- €</b>
	Grün	45423889	
	Anthrazit	45423893	
Ca. 140 cm	Feuerverzinkt	45433461	<b>729.- €</b>
	Grün	45433475	
	Anthrazit	45433491	
Ca. 160 cm	Feuerverzinkt	45433463	<b>749.- €</b>
	Grün	45433478	
	Anthrazit	45433493	
Ca. 180 cm	Feuerverzinkt	45433465	<b>879.- €</b>
	Grün	45433481	
	Anthrazit	45428042	
Ca. 200 cm	Feuerverzinkt	45433467	<b>929.- €</b>
	Grün	45433484	
	Anthrazit	45428048	

**MARKTRESERVIERUNG**

**ONLINE RESERVIEREN, IN DEINEM MARKT ABHOLEN.**


Auf **hagebau.de** kannst Du unser Baumarktsortiment bequem von zu Hause aus entdecken und Deine Lieblingsprodukte einfach online reservieren.

Vier Stunden später steht Deine Bestellung zur Abholung in Deinem Markt bereit und kann direkt vor Ort bezahlt werden.



*Passendes Zubehör*

Gartentor, DSM-Füllung, für Ornament „Karoreihe“, „Ringreihe“ oder „X-Reihe“. **Grün**, Art.-Nr. 45423922 **Anthrazit**, Art.-Nr. 45423923, je **299.- €**



Element je **79.99 €**

**2| Doppelstab-Dekormattenzaun**

Verzinkt und pulverbeschichtet. Ca. B 200 x H 100 cm.

	„Karoreihe“		„Ringreihe“		„X-Reihe“	
Farbe	Grün	Anthrazit	Grün	Anthrazit	Grün	Anthrazit
Art.-Nr.	45423910	45423911	45423912	45423913	45423920	45423921
Preis	Je <b>79.99 €</b>					

**Rechenbeispiel**

10x Doppelstabmatte Premium, ca. 251 x 103 cm **999.90 €**  
 11x Pfosten, verzinkt, ca. 40 x 60 mm x 160 cm **384.89 €**  
**Summe ca. 25 m 1384.79 €**

Preis/lfdm **55.39 €**

europäische Qualität

MADE IN EUROPE



Element ab **79.99 €**

**3| Doppelstabmatte 8/6/8 Premium**

Der premium Doppelstab-Mattenzaun in europäischer Industriequalität ist UV- und witterungsbeständig. Du erhältst ihn in den Ausführungen feuerverzinkt, Grün oder Anthrazit, **10 Jahre Garantie**. Die erhöhte Qualität der premium Doppelstabmatte zeichnet sich durch eine erhöhte Drahtstärke aus.

**Doppelstabmatte, Drahtstärke 8/6/8, Breite ca. 251 cm**

Höhe	Farbe	Art.-Nr.	Preis
Ca. 63 cm	Feuerverzinkt	45432736	<b>79.99 €</b>
	Grün	45435481	
	Anthrazit	45432243	
Ca. 83 cm	Feuerverzinkt	45432061	<b>94.99 €</b>
	Grün	45433137	
	Anthrazit	45432240	
Ca. 103 cm	Feuerverzinkt	45432058	<b>99.99 €</b>
	Grün	45433140	
	Anthrazit	45435650	
Ca. 123 cm	Feuerverzinkt	45432059	<b>109.- €</b>
	Grün	45433694	
	Anthrazit	45432237	
Ca. 143 cm	Feuerverzinkt	45433118	<b>119.- €</b>
	Grün	45433715	
	Anthrazit	45432234	
Ca. 163 cm	Feuerverzinkt	45433120	<b>129.- €</b>
	Grün	45433091	
	Anthrazit	45432231	
Ca. 183 cm	Feuerverzinkt	45433123	<b>139.- €</b>
	Grün	45433709	
	Anthrazit	45432206	
Ca. 203 cm	Feuerverzinkt	45433127	<b>149.- €</b>
	Grün	45435590	
	Anthrazit	45433106	





### 1| Pfosten für Einstab- und Doppelstabmatten

40 x 40 mm Pfosten, mit Klemmplatte, passend für alle Einstab- und Doppelstabmatten.

Länge	Farbe	Art.-Nr.	Preis
Ca. 100 cm	Feuerverzinkt	45432730	<b>24.99 €</b>
	Grün	45426634	
	Anthrazit	45426652	
Ca. 125 cm	Feuerverzinkt	45423895	<b>26.99 €</b>
	Grün	45343463	
	Anthrazit	45343469	
Ca. 150 cm	Feuerverzinkt	45356633	<b>27.99 €</b>
	Grün	45343457	
	Anthrazit	45343489	
Ca. 170 cm	Feuerverzinkt	45356628	<b>29.99 €</b>
	Grün	45343458	
	Anthrazit	45343490	
Ca. 200 cm	Feuerverzinkt	45433155	<b>37.99 €</b>
	Grün	45343459	
	Anthrazit	45343473	
Ca. 220 cm	Feuerverzinkt	45433158	<b>41.99 €</b>
	Grün	45433393	
	Anthrazit	45433550	
Ca. 240 cm	Feuerverzinkt	45433521	<b>44.99 €</b>
	Grün	45433523	
	Anthrazit	45433364	
Ca. 260 cm	Feuerverzinkt	45433160	<b>47.99 €</b>
	Grün	45433391	
	Anthrazit	45424941	

### 2| Pfosten für Doppelstabmatten

40 x 60 mm Pfosten, mit Klemmplatte, passend für alle Doppelstabmatten, auch mit angeschweißter Bodenplatte erhältlich.

Länge	Farbe	Art.-Nr.	Preis
Ca. 120 cm	Feuerverzinkt	45433112	<b>29.99 €</b>
	Grün	45433145	
	Anthrazit	45433177	
Ca. 140 cm	Feuerverzinkt	45423897	<b>31.99 €</b>
	Grün	45423898	
	Anthrazit	45423899	
Ca. 160 cm	Feuerverzinkt	45423892	<b>34.99 €</b>
	Grün	45373288	
	Anthrazit	45423900	
Ca. 180 cm	Feuerverzinkt	45423894	<b>38.99 €</b>
	Grün	45373430	
	Anthrazit	45423901	
Ca. 200 cm	Feuerverzinkt	45433713	<b>41.99 €</b>
	Grün	45430029	
	Anthrazit	45429232	
Ca. 220 cm	Feuerverzinkt	45433101	<b>47.99 €</b>
	Grün	45433197	
	Anthrazit	45429588	
Ca. 240 cm	Feuerverzinkt	45433719	<b>51.99 €</b>
	Grün	45433193	
	Anthrazit	45429605	
Ca. 260 cm	Feuerverzinkt	45433624	<b>54.99 €</b>
	Grün	45433189	
	Anthrazit	45427947	

### 3| Pfosten mit Flacheisenabdeckleiste für Doppelstabmatten

40 x 60 mm Pfosten, mit Abdeckleiste, passend für alle Doppelstabmatten, auch als Eckpfosten erhältlich.

Länge	Farbe	Art.-Nr.	Preis
Ca. 120 cm	Feuerverzinkt	45434803	<b>44.99 €</b>
	Grün	45435256	
	Anthrazit	45432802	
Ca. 140 cm	Feuerverzinkt	45434800	<b>49.99 €</b>
	Grün	45435252	
	Anthrazit	45432804	
Ca. 160 cm	Feuerverzinkt	45434797	<b>54.99 €</b>
	Grün	45435249	
	Anthrazit	45432805	
Ca. 180 cm	Feuerverzinkt	45434793	<b>64.99 €</b>
	Grün	45435246	
	Anthrazit	45432806	
Ca. 200 cm	Feuerverzinkt	45434790	<b>67.99 €</b>
	Grün	45435243	
	Anthrazit	45432807	
Ca. 220 cm	Feuerverzinkt	45356588	<b>74.99 €</b>
	Grün	45356610	
	Anthrazit	45435514	
Ca. 240 cm	Feuerverzinkt	45434788	<b>82.99 €</b>
	Grün	45435239	
	Anthrazit	45435513	
Ca. 260 cm	Feuerverzinkt	45356210	<b>89.99 €</b>
	Grün	45356606	
	Anthrazit	45435511	

### 4| Eckpfosten für Doppelstabmatten

40 x 60 mm Pfosten, mit Klemmplatte, passend für alle Doppelstabmatten.

Länge	Farbe	Art.-Nr.	Preis
Ca. 100 cm	Feuerverzinkt	45429942	<b>28.99 €</b>
	Grün	45435582	
	Anthrazit	45435580	
Ca. 140 cm	Feuerverzinkt	45435584	<b>31.99 €</b>
	Grün	45429973	
	Anthrazit	45434817	
Ca. 160 cm	Feuerverzinkt	45377988	<b>36.99 €</b>
	Grün	45429981	
	Anthrazit	45434815	
Ca. 180 cm	Feuerverzinkt	45377989	<b>41.99 €</b>
	Grün	45429986	
	Anthrazit	45434813	
Ca. 200 cm	Feuerverzinkt	45429950	<b>46.99 €</b>
	Grün	45429994	
	Anthrazit	45434811	
Ca. 220 cm	Feuerverzinkt	45429958	<b>51.99 €</b>
	Grün	45429999	
	Anthrazit	45434809	
Ca. 240 cm	Feuerverzinkt	45429963	<b>58.99 €</b>
	Grün	45430002	
	Anthrazit	45434807	
Ca. 260 cm	Feuerverzinkt	45429967	<b>59.99 €</b>
	Grün	45425576	
	Anthrazit	45434805	

### 5| Rundpfosten für Einstabmatten

Rundpfosten, passend für alle Einstab-Mattenzäune, Grün oder Anthrazit, ca. Ø 34 mm. Passende Verbinder für alle Matten erhältlich.

Maße	Ca. 100 cm	Ca. 125 cm	Ca. 150 cm
<b>Farbe</b>	Grün Anthrazit	Grün Anthrazit	Grün Anthrazit
<b>Art.-Nr.</b>	45435428 45435440	45435430 45435442	45435432 45435444
<b>Preis</b>	<b>12.99 €</b>	<b>13.79 €</b>	<b>15.99 €</b>
<b>Maße</b>	Ca. 175 cm	Ca. 200 cm	Ca. 225 cm
<b>Farbe</b>	Grün Anthrazit	Grün Anthrazit	Grün Anthrazit
<b>Art.-Nr.</b>	45435434 45435446	45435436 45435651	45435438 45435476
<b>Preis</b>	<b>16.99 €</b>	<b>17.99 €</b>	<b>23.99 €</b>

### 6| Pfosten mit Bodenplatte

Ca. 40 x 60 mm.

Länge	Ca. 89,3 cm	Ca. 109,3 cm
<b>Farbe</b>	Feuerverzinkt Grün Anthrazit	Feuerverzinkt Grün Anthrazit
<b>Art.-Nr.</b>	45473936 45473938 45469001	45473939 45473937 45469000
<b>Preis</b>	<b>42.99 €</b>	<b>44.99 €</b>
<b>Länge</b>	Ca. 129,3 cm	
<b>Farbe</b>	Feuerverzinkt Grün Anthrazit	
<b>Art.-Nr.</b>	45473940 45468998 45468993	
<b>Preis</b>	<b>49.99 €</b>	

### 7| Abdeckleiste für Pfosten

Flacheisen zum Nachrüsten, pulverbeschichtet, Anthrazit, Ca. B 40 mm

Maße	Art.-Nr.	Preis
Ca. 64 cm	45785070	<b>8.99 €</b>
Ca. 84 cm	45780968	<b>9.99 €</b>
Ca. 104 cm	45780970	<b>10.49 €</b>
Ca. 124 cm	45780973	<b>10.99 €</b>
Ca. 144 cm	45780976	<b>11.99 €</b>
Ca. 164 cm	45780980	<b>14.99 €</b>
Ca. 184 cm	45780984	<b>16.99 €</b>
Ca. 204 cm	45780988	<b>17.99 €</b>

## Montageanleitung

- Die Sechskantschrauben lösen und die Klemmplatte entfernen.
- Die Abdeckleiste auflegen.
- Jetzt die Sechskantschrauben wieder befestigen.

### Passendes Zubehör

### 8| Einhänger-Set

3er-Einhänger-Set für alle gängigen Maschenweiten von Gabionen und Doppelstabmatten, passend für Übertöpfe mit ca. Ø 13 oder ca. Ø 18 cm.

Maße	Ca. Ø 13 cm	Ca. Ø 18 cm
<b>Art.-Nr.</b>	46265219	46265221
<b>Preis</b>	<b>9.99 €</b>	<b>12.99 €</b>



### 9| LED-Pfostenkappe

2er-Set LED-Pfostenkappen mit Solar-Panel, zum Nachrüsten für alle Standard-Zaunpfosten 40/40, 40/60 und 60/60 mm.

Maße	Art.-Nr.	Preis
Ca. 40/40 mm	45877594	<b>34.99 €</b>
Ca. 40/60 mm	45877595	<b>37.99 €</b>
Ca. 60/60 mm	45877596	<b>39.99 €</b>



### 10| Pflanzkasten

Passend für alle gängigen Maschenweiten von Gabionen und Doppelstabmatten, verzinkt.

Maße	Ca. B 54 x H 22,8 x T 17,5 cm	Ca. B 104 x H 22,8 x T 17,5 cm
<b>Art.-Nr.</b>	46362863	46362862
<b>Preis</b>	<b>49.99 €</b>	<b>79.99 €</b>



### 11| Wäschefahl/Leinenspanner

Wäschefahl, ca. L 210 cm, mit Leinenspanner oder Leinenspannerkopf, zum Nachrüsten für Rundpfosten, ca. Ø 42 mm

	Wäschefahl mit Leinenspanner	Leinenspannerkopf
<b>Art.-Nr.</b>	45877738	45877597
<b>Preis</b>	<b>28.99 €</b>	<b>7.99 €</b>



## 1| Doppelstabmatten-Sichtschutzzaun

Doppelstabmatte, Anthrazit, in Sichtschutzhöhe, Übersteigschutz, europäische Industriqualität, UV- und witterungsbeständig, Drahtstärke 6/5/6, 10 Jahre Garantie. Ca. L 201 x H 183 cm. Art.-Nr. 45432732, 84.99 €  
Passende Pfosten auf Seite 68-69.

### Deine Vorteile

- ▶ Langlebig
- ▶ Wartungsfrei
- ▶ Sicherheit & Sichtschutz
- ▶ Vielfältige Individualisierungen möglich

Sichtschutz - blickdicht und robust

**SICHERE DIR DEINE  
PRIVATSPÄHRE**

Element  
**84.99**

## 2| Sichtschutz für Doppelstabmatten

Sichtschutzstreifen, passend zu allen Doppelstabmatten.

	PVC-Dekor-Weichfolie			
Maße	Ca. 2.050 x 19 cm			
Farbe	Sandstein	Bruchstein	Schiefer	Blätter
Art.-Nr.	45527122	45530075	45527145	45530935
Preis	Rolle 54.99 € (lfdm 2.68 €)			

Rolle  
**54.99**  
lfdm 2.68 €

	PVC-Streifen, Rattan-Optik, 5 Streifen			
Maße	Ca. 210 x 19 cm		Ca. 255 x 19 cm	
Farbe	Goldbraun	Anthrazit	Goldbraun	Anthrazit
Art.-Nr.	45645663	45645208	45645732	45645205
Preis	44.99 €		54.99 €	

	PVC-Streifen, Holz-Optik, 5 Streifen			
Maße	Ca. 201,5 x 19 cm		Ca. 251,5 x 19 cm	
Farbe	Goldbraun	Anthrazit	Goldbraun	Anthrazit
Art.-Nr.	45531067	45531048	45645662	45645202
Preis	39.99 €		49.99 €	

	PVC-Streifen, 5 Streifen			PVC-Weichfolie		
Maße	Ca. 201,5 x 19 cm			Ca. 251,5 x 19 cm		
Farbe	Anthrazit	Grün	Silber	Anthrazit	Grün	Silber
Art.-Nr.	45527022	45527008	45527059	45646052	45646003	45646050
Preis	37.99 €	29.99 €	37.99 €	42.99 €		
	Rolle 39.99 € (lfdm 1.95 €)					

	PP-Streifen, matt			HDPE-Gewebe		Befestigungs-Klemmprofile, 25 Stück		
Maße	Ca. 2.050 x 19 cm			Ca. 2.050 x 19 cm		Ca. 19 cm		
Farbe	Anthrazit	Grün	Silber	Anthrazit		Anthrazit	Grün	Silber
Art.-Nr.	45356701	45356361	45356704	45356369		45356683	45366887	45366886
Preis	Rolle 74.99 € (lfdm 3.90 €)			Rolle 39.99 € (lfdm 1.95 €)		9.99 €		

Zubehör  
Klemmschienen für Sichtschutz,  
25 Stück (ohne Abb.),  
Art.-Nr. 45435797, 9.99 €

Made in Germany

Sandstein neutral

Rolle ab  
**39.99**  
lfdm 1.54 €

## 3| Sichtschutz für Doppelstabmatten

Polystervlies, wetterfest, lichtecht, UV-beständig, ca. H 19 cm, L 26 m (Rolle ca. 5 m²). Geeignet für alle Doppelstabmatten, einfache Reinigung mit dem Hochdruckreiniger.

Ausführung	Sichtschutz „Milano“	Sichtschutz „Florenz“	Sichtschutz „Venezia“
Farbe	Anthrazit	Grau	Hellgrau
Art.-Nr.	45532104	45532105	45532106
Preis	Rolle 39.99 € (lfdm 1.54 €)		

Ausführung	Bruchstein	Sandstein neutral	Provence	Steingewächse	Kirschlorbeer	Holz und Lorbeer	Wasserfall
Art.-Nr.	45432284	45432286	45432292	45432279	45435635	45540581	45540588
Preis	Rolle 79.99 € (lfdm 3.08 €)						Rolle 89.99 € (lfdm 3.46 €)

## 4| Dekor-Sichtschutz

Stahlblech, 2 mm stark, gekantete Seiten mit Befestigungslöchern. Ca. B 90 cm. Verschiedene Ausführungen und Höhen.

Dekor-Sichtschutz „Lilie“			
Höhe	Farbe	Art.-Nr.	Preis
Ca. 98 cm	Pulverbeschichtet, Anthrazit	45653915	139.- €
	Rostoptik	45653923	189.- €
Ca. 158 cm	Pulverbeschichtet, Anthrazit	45653846	229.- €
	Rostoptik	45653920	279.- €
Ca. 178 cm	Pulverbeschichtet, Anthrazit	45653913	229.- €
	Rostoptik	45653918	299.- €
Dekor-Sichtschutz „Leone“			
Höhe	Farbe	Art.-Nr.	Preis
Ca. 98 cm	Pulverbeschichtet, Anthrazit	45653930	169.- €
	Rostoptik	45653837	219.- €
Ca. 158 cm	Pulverbeschichtet, Anthrazit	45653842	249.- €
	Rostoptik	45653934	329.- €
Ca. 178 cm	Pulverbeschichtet, Anthrazit	45653925	279.- €
	Rostoptik	45653932	379.- €

### Zubehör

Beschreibung	Pfosten, 2er-Set		Schrauben-Set, 6 Stück	
	Mit Bodenplatte zum Aufschrauben	Zum Einbetonieren	Kopf Anthrazit oder Rostoptik	
Maße	Ca. 6 x 3 x 180 cm		Ca. 6 x 3 x 240 cm	
Farbe	Anthrazit	Feuerverzinkt	Anthrazit	Feuerverzinkt
Art.-Nr.	45653944	45653940	45653829	45653831
Preis	89.99 €	99.99 €	89.99 €	99.99 €
			Anthrazit	Rostoptik
			45653951	45653825
			6.99 €	

Stück ab  
**139.-**

SICTHUTSCHUTZ 71

071\_HIG\_204\_FS25\_HBM





**Alles, was Du wissen musst**  
Mit den passenden Doppelstabmatten 6/5/6 können schnell und einfach schöne Gabionenwände kreiert werden.

**Gabionen-Abstandshalter**  
15er-Pack. Je **14,99 €**  
Feuerverzinkt. Art.-Nr. 45877628  
Anthrazit. Art.-Nr. 45877627

**Erhältlich in den Höhen:**  
**80 cm, 100 cm,**  
**120 cm und 180 cm**

**Stück ab**  
**69,99**

### 1| Gabionen-Zaunpfosten für Doppelstabmatten

Blickfang für jeden Garten, Sicht- und Lärmschutz, individuell befüllbar mit verschiedensten Materialien. Mit Flacheisen Abdeckleiste ca. 120 x 40 mm.

Zum Einbetonieren				
Maße	Zaunhöhe	Farbe	Art.-Nr.	Preis
Ca. 140 cm	Ca. 80 cm	Feuerverzinkt	45904211	<b>69,99 €</b>
		Anthrazit	45904212	<b>89,99 €</b>
Ca. 160 cm	Ca. 100 cm	Feuerverzinkt	45877630	<b>79,99 €</b>
		Anthrazit	45877629	<b>89,99 €</b>
Ca. 180 cm	Ca. 120 cm	Feuerverzinkt	45877632	<b>89,99 €</b>
		Anthrazit	45877631	<b>99,99 €</b>
Ca. 240 cm	Ca. 180 cm	Feuerverzinkt	45755735	<b>129,- €</b>
		Anthrazit	45755736	<b>149,- €</b>
Mit Bodenplatte; zum Aufschrauben				
Ca. 90 cm	Ca. 80 cm	Feuerverzinkt	45904209	<b>69,99 €</b>
		Anthrazit	45904210	<b>79,99 €</b>
Ca. 110 cm	Ca. 100 cm	Feuerverzinkt	45904215	<b>79,99 €</b>
		Anthrazit	45904216	<b>89,99 €</b>
Ca. 130 cm	Ca. 120 cm	Feuerverzinkt	45904213	<b>89,99 €</b>
		Anthrazit	45904214	<b>99,99 €</b>



**NEU**

„Matt“, ca. B 200 x H 80 cm

Element ab  
**79,99**

### 4| Schmuckzaun „Matt“

Moderner Schmuckzaun aus pulverbeschichtetem Stahl, verzinkt, Anthrazit. Gefertigt aus hochwertigem Material, bietet der Zaun eine lange Lebensdauer mit minimalem Wartungsaufwand.

	Zaunelement	Zaunelement	Einzeltor*, Anschlag links	Einzeltor*, Anschlag rechts	Einzeltor*, Anschlag links	Einzeltor*, Anschlag rechts	Doppeltor*	
Maße	Ca. B 200 x H 80 cm	Ca. B 200 x H 100 cm	Ca. B 90 x H 80 cm	Ca. B 90 x H 100 cm	Ca. B 90 x H 100 cm	Ca. B 90 x H 100 cm	Ca. B 300 x H 80 cm	Ca. B 300 x H 100 cm
Art.-Nr.	46460284	46460291	46460293	46460294	46460300	46460292	46460279	46460295
Preis	<b>79,99 €</b>	<b>99,99 €</b>	<b>249,- €</b>	<b>249,- €</b>	<b>279,- €</b>	<b>279,- €</b>	<b>449,- €</b>	<b>529,- €</b>

### 2| Zaungabionen-System „Step“

Als Sicht- oder Lärmschutz oder als Blickfang. Problemlose Handhabung, einfacher Aufbau. Sei kreativ: Du kannst Deine Gabione wahlweise mit Steinen, Mulch oder Glassteinen befüllen. In Feuerverzinkt und Anthrazit erhältlich.

**Füllvolumen**  
**Höhe 1,0 m = ca. 480 kg**  
**Höhe 1,8 m = ca. 864 kg**

Gabionen-Pfosten „Step“, ca. 120 x 40 mm. Für Zaungabionenhöhen von 100 oder 180 cm, anthrazit.		Zum Aufschrauben		Für Gabionenhöhe	
Maße	Ca. 150 cm	Ca. 240 cm	Ca. 107 cm	Ca. 189 cm	100 cm/2 Stück
Art.-Nr.	45761239	45760790	45760788	45761066	45761243
Preis	<b>109,- €</b>	<b>199,- €</b>	<b>149,- €</b>	<b>169,- €</b>	Set 2 Stück <b>49,99 €</b>

Set Flacheisen „Step“, zur Befestigung von Doppelstab-Gittermatten an Gabionenpfosten, anthrazit.		Für Gabionenhöhe	
Maße	Ca. 200 x 80 cm	Ca. 200 x 100 cm	180 cm/4 Stück
Art.-Nr.	45761243	45761241	45761241
Preis	Set 2 Stück <b>49,99 €</b>	Set 4 Stück <b>119,- €</b>	

Distanzhalter „Step“, verzinkt		Innensechskantschraube „Step“, VA	Innensechskantschlüssel	Passende Doppelstab-Gittermatte, Drahtstärke 6/5/6, Maschenweite ca. 50 x 200 mm.	
Maße	Ø ca. 145 mm	M8x40, 24 Stück	-	Ca. 200 x 80 cm	Ca. 200 x 100 cm
Farbe	Anthrazit	Anthrazit	Anthrazit	Anthrazit	Anthrazit
Art.-Nr.	45762308	45761246	45758997	45258383	45127925
Preis	30 Stück <b>23,99 €</b>	24 Stück <b>16,99 €</b>	<b>8,99 €</b>	<b>43,99 €</b>	<b>59,99 €</b>



**Füllvolumen**  
**Höhe 0,8 m = ca. 768 kg**  
**Höhe 1,0 m = ca. 960 kg**  
**Höhe 1,8 m = ca. 1.728 kg**

### 3| Zaungabionen-System „Cluster“

Seitengitter Cluster, für Gabionen, anthrazit		Distanzhalter Cluster, verzinkt	Winkelhaken Cluster, Edelstahl	Zaunpfosten für Gabionen, feuerverzinkt	Passende Doppelstab-Gittermatte, Drahtstärke 6/5/6, Maschenweite ca. 50 x 200 mm, anthrazit	Zaunpfosten für Gabionen, feuerverzinkt
Maße	Ca. 25 x 80 cm	Ca. 25 x 100 cm	Ca. 29,5 cm	Ca. 12,5 cm	Ca. 6 x 6 x 150 cm	Ca. 6 x 6 x 250 cm
Art.-Nr.	45757711	45757709	45528681	45531402	45531406	45531769
Preis	<b>32,99 €</b>	<b>44,99 €</b>	15 Stück <b>18,99 €</b>	Stück <b>5,49 €</b>	<b>59,99 €</b>	<b>119,- €</b>



**NEU**

Element  
**199,-**

### 5| Schmuckzaun „Sia“

Hochwertiger Schmuckzaun aus pulverbeschichtetem Stahl, verzinkt, Anthrazit. Das Zaunfeld überzeugt durch sein zeitloses Design und die widerstandsfähige Konstruktion.


	Zaunelement	Einzeltor (mit Pfosten zum Einbetonieren)	Doppeltor (mit Pfosten zum Einbetonieren)
Maße	Ca. B 200 x H 100 cm	Ca. B 90 x H 100 cm	Ca. B 300 x H 100 cm
Art.-Nr.	46460280	46460297	46460296
Preis	<b>199,- €</b>	<b>349,- €</b>	<b>649,- €</b>

Zubehör  
passend zu „Matt“ / „Sia“

Torpfeiler Einzeltor (zum Aufschrauben)			
Maße	Höhe	Art.-Nr.	Preis
Ca. 7 x 7 cm	Ca. 83 cm	46460287	<b>37,99 €</b>
Ca. 7 x 7 cm	Ca. 103 cm	46460282	<b>42,99 €</b>
Torpfeiler Doppeltor (zum Aufschrauben)			
Maße	Höhe	Art.-Nr.	Preis
Ca. 7 x 7 cm	Ca. 83 cm	46460283	<b>39,99 €</b>
Ca. 7 x 7 cm	Ca. 103 cm	46460288	<b>44,99 €</b>
Zaunpfosten (zum Aufschrauben)			
Maße	Höhe	Art.-Nr.	Preis
Ca. 5 x 5 cm	Ca. 83 cm	46460286	<b>19,99 €</b>
Ca. 5 x 5 cm	Ca. 103 cm	46460289	<b>21,99 €</b>
Zaunpfosten (zum Einbetonieren)			
Maße	Höhe	Art.-Nr.	Preis
Ca. 5 x 5 cm	Ca. 150 cm	46460285	<b>24,99 €</b>
Bodenplatte			
Maße	Höhe	Art.-Nr.	Preis
für Zaunpfosten ca. 5 x 5 cm	Ca. 15 cm	46460301	<b>12,99 €</b>
für Zaunpfosten ca. 7 x 7 cm	Ca. 15 cm	46460290	<b>14,99 €</b>
Zaunfeldverbinder			
Zur Montage am Metallpfosten	Zur Montage an Beton		
Art.-Nr.	46460298	46460299	
Preis	4 Stück <b>13,99 €</b>	4 Stück <b>13,99 €</b>	
Blechmutter (zur Montage an Beton)			
Maße	Ca. 80 x 80 mm		
Art.-Nr.	46460281		
Preis	<b>9,99 €</b>		



# HOCHWERTIGE ALUMINIUM-ZÄUNE



Element ab **239,-**

## 1| Schmuckzaun „Circle“

Dieser stilvolle Zaun kombiniert schlichte Formen mit dekorativen Kreisornamenten. Der Zaun ist stabil, leicht und korrosionsbeständig. Aluminium, kunststoffbeschichtet, Anthrazit oder matt Schwarz.

Zubehör für „Circle“			
Zaunfeldpfosten			
Maße	Ca. 51 x 51 mm		
Länge	Ca. 150 cm	Ca. 170 cm	
Farbe	Anthrazit	Matt schwarz	Anthrazit Matt schwarz
Art.-Nr.	707701	707653	707702 707654
Preis	49,99 €	59,99 €	

Maße	Zaunelement		Einzeltor (ohne Pfosten)				Doppeltor (ohne Pfosten)			
	Ca. B 200,8 x H 100 cm	Ca. B 200,8 x H 120 cm	Ca. B 96,5 x H 100 cm	Ca. B 96,5 x H 120 cm	Ca. B 301 x H 100 cm	Ca. B 301 x H 120 cm	Ca. B 301 x H 100 cm	Ca. B 301 x H 120 cm	Ca. B 301 x H 100 cm	Ca. B 301 x H 120 cm
Farbe	Anthrazit	Matt schwarz	Anthrazit	Matt schwarz	Anthrazit	Matt schwarz	Anthrazit	Matt schwarz	Anthrazit	Matt schwarz
Art.-Nr.	707647	707717	707648	707650	707649	707705	707655	707664	707656	707665
Preis	239,- €		259,- €		329,- €		349,- €		829,- €	899,- €



Element ab **259,-**

## 2| Schmuckzaun „Bremen“

Dekorativer Gartenzaun aus Aluminium. Witterungsbeständig, pulverbeschichtet, Anthrazit. Passende Einzel Tore und Doppeltore erhältlich.

Zubehör für „Bremen“ und „Amsterdam“		
	Aluminium-Zaunpfosten zum Aufschrauben	Aluminium-Zaunpfosten zum Einbetonieren
Maße	B 6,3 x T 6,3 x H 110 cm	B 6,3 x T 6,3 x H 160 cm
Art.-Nr.	46283393	46283392
Preis	62,99 €	64,99 €

Maße	Zaunelement		Einzeltor zum Aufschrauben		Einzeltor, Pfosten L 160 cm		Doppeltor, Pfosten L 160 cm	
	Ca. B 201 x H 100 cm	Ca. B 120 x H 100 cm	Ca. B 120 x H 100 cm	Ca. B 120 x H 100 cm	Ca. B 120 x H 100 cm	Ca. B 300 x H 100 cm	Ca. B 300 x H 100 cm	
Art.-Nr.	46283396		46283389		46283668		46362839	
Preis	259,- €		429,- €		449,- €		999,- €	



NEU Element ab **229,-**

## 3| Schmuckzaun „Porto“

Dekorativer, witterungsbeständiger Gartenzaun. Aluminium, pulverbeschichtet, Anthrazit.

Maße	Zaunelement		Einzeltor, Bodenplatten zum Aufschrauben		Einzeltor, Pfosten ca. L 160 cm		Einzeltor, Pfosten ca. L 240 cm		Doppeltor, Pfosten ca. L 160 cm		Doppeltor, Pfosten ca. L 240 cm	
	Ca. B 200 x H 100 cm	Ca. B 200 x H 180 cm	Ca. B 120 x H 100 cm	Ca. B 120 x H 180 cm	Ca. B 120 x H 100 cm	Ca. B 120 x H 180 cm	Ca. B 300 x H 100 cm	Ca. B 300 x H 180 cm	Ca. B 300 x H 100 cm	Ca. B 300 x H 180 cm		
Art.-Nr.	46362859	46362844	46362846	46362838	46362855	46362852	46362851	46362841	46362851	46362841		
Preis	229,- €	379,- €	479,- €	749,- €	549,- €	799,- €	999,- €	1399,- €	999,- €	1399,- €		



Element ab **399,-**

## 4| Schmuckzaun „Amsterdam“

Dekorativer, witterungsbeständiger Gartenzaun. Aluminium, pulverbeschichtet, Anthrazit.

Maße	Zaunelement		Einzeltor zum Aufschrauben		Einzeltor, Pfosten ca. L 160 cm		Doppeltor, Pfosten ca. L 160 cm	
	Ca. B 200 x H 100 cm	Ca. B 120 x H 100 cm	Ca. B 120 x H 100 cm	Ca. B 120 x H 100 cm	Ca. B 120 x H 100 cm	Ca. B 300 x H 100 cm	Ca. B 300 x H 100 cm	
Art.-Nr.	46283399		46283391		46283385		46362853	
Preis	399,- €		529,- €		549,- €		1199,- €	



# SETZE DIR NEUE GRENZEN



## Alles, was Du wissen musst

Beeteinfassungen sind eine großartige Möglichkeit, um Ordnung und Struktur in Deinem Garten zu schaffen. Sie helfen dabei, die Beete klar von Rasenflächen oder Wegen abzugrenzen und verhindern, dass Pflanzen oder Unkraut in unerwünschte Bereiche wachsen. Zudem können sie ästhetisch ansprechend sein und Deinem Garten ein gepflegtes Aussehen verleihen.



Element  
**9.99**



Element  
**16.99**

### 1| Weiden-Beetbegrenzung

Weide geölt und geflochten. Ca. B 120 x H 20/35 cm, Art.-Nr. 884806 314424

### 2| Weiden-Beetbegrenzung

Weide geölt und geflochten. Ca. B 120 x H 40/55 cm, Art.-Nr. 888521 45856753




3



4

Anthrazit

Grün



5

Grün




Anthrazit

Stück ab  
**6.99**

### 3 - 6| Beeteinfassungen

	3  Beeteinfassung „Mali“, WPC		4  Rasenkante „Kunststoff“, PP, flexibel, verlängerbar, zweiseitig		5  Rasenkante, PE, flexibel, verlängerbar		6  Rasenkante „Design“, Stahl verzinkt, mit Verbinder
Maße	Ca. 118 x 40 cm		Ca. 65 x 15 cm		Ca. 600 x 9,5 cm		Ca. 118 x 12,5 cm
Farbe	Dunkelbraun	Anthrazit	Grün	Anthrazit	Grün	Anthrazit	-
Art.-Nr.	45755797	45755796	45755725	45755726	45755723	45755724	45755721
Preis	26.99 €		Stück 6.99 €		Rolle 19.99 €		Stück 11.99 €

6



biegsam und  
endlos verlängerbar

Anthrazit

Verzinkt

Corten

NEU

4er-Set ab  
**14.99**

### 7| Rasen-, Beet- oder Trennkante

Stahlblech, witterungsbeständig, biegsam, steckbar, endlos verlängerbar, verhindert Wildwuchs an Beet- und Rasenflächen, mit Verbindungsclip, 4er-Set.

Maße	Ca. 119,2 x 13 cm, 0,5 mm stark		
Farbe	Verzinkt	Anthrazit	Corten
Art.-Nr.	46453904	46453905	46453909
Preis	14.99 €	17.99 €	17.99 €



Rolle  
**18.99**  
lfdm 3.80 €

### 8| Rasenkante „Kleine Welle“

Stahl, verzinkt. Ca. 500 x 15 cm, Art.-Nr. 45755716



Rolle  
**19.99**  
lfdm 4,- €

### 9| Rasenkante „Große Welle“

Stahl, verzinkt. Ca. 500 x 15 cm, Art.-Nr. 45755715

Stück  
**11.99**

### 10| Schnecken-schutzblech

Schütze Deine Pflanzen jetzt effizient vor Schneckenfraß. Die spezielle 65°-Kantung kann von Schnecken nicht überwunden werden. Stahl, verzinkt. Ca. 100 x 18 cm, Art.-Nr. 45755712



## Alles, was Du über natürliche Schädlingsbekämpfung wissen musst

Infos findest Du online unter:  
[hagebau.de/beratung-hausmittel-zur-schaedlingsbekaempfung](http://hagebau.de/beratung-hausmittel-zur-schaedlingsbekaempfung)







### Holzarten und ihre Eigenschaften

# DAS PASSENDE HOLZ FÜR DEINE ANWENDUNG

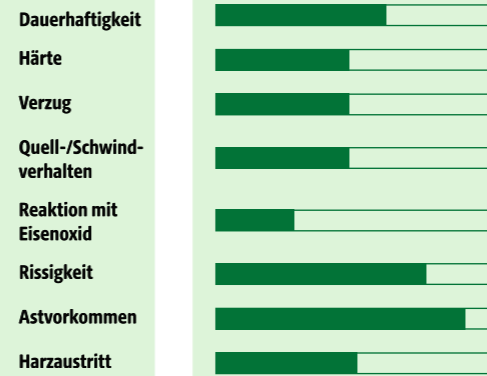


### Edelstahlschrauben

Benutze beim Verarbeiten der Holzarten Douglasie und Lärche sowie von Hart-hölzern Edelstahlschrauben. Damit vermeidest Du Verfärbungen an der Holzoberfläche. (Siehe Zubehör Seite 83.)



### Kiefer

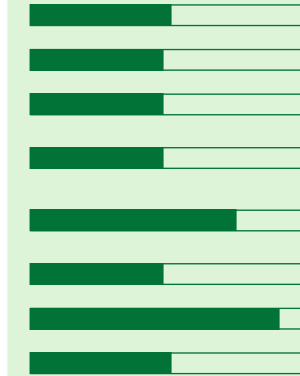


**Verarbeitungshinweise**  
Bearbeitung gut durchführbar, Vorbohren empfohlen.

**Merkmale/Eigenschaften**  
Höhere Widerstandsfähigkeit gegen Pilze und Schimmel durch Imprägnierung, Holzinhaltsstoffe können austreten, weiße/helle Bauteile abdecken bis zur Farbbehandlung oder Vergrauung



### Europäische Lärche/Douglasie

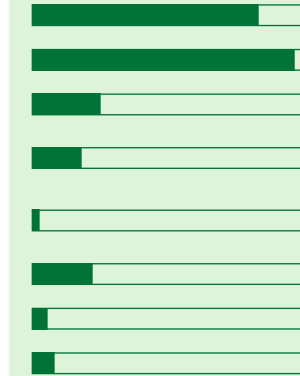


**Verarbeitungshinweise**  
Bearbeitung gut durchführbar, Vorbohren empfohlen, Verarbeitung mit Edelstahlmaterial erforderlich.

**Merkmale/Eigenschaften**  
Gute Festigkeitseigenschaften, gute natürliche Widerstandsfähigkeit gegen Pilzbefall, Holzinhaltsstoffe können austreten, weiße/helle Bauteile abdecken bis zur Farbbehandlung oder Vergrauung



### Bambus

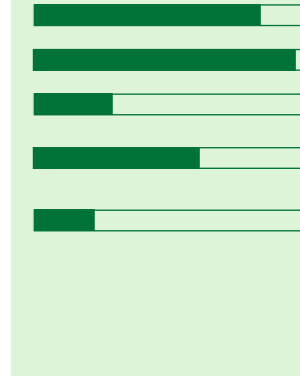


**Verarbeitungshinweise**  
Bearbeitung mit handelsüblichen Werkzeugen, Vorbohren zwingend erforderlich, Verlegung mit Clipsystem, nach Verlegung erneut mit Bambus-spezialöl nachbehandeln.

**Merkmale/Eigenschaften**  
Keine Wurm- oder Astlöcher, kein Drehwuchs, keine Harzgallen, formstabil.



### WPC-Terrassendielen\*

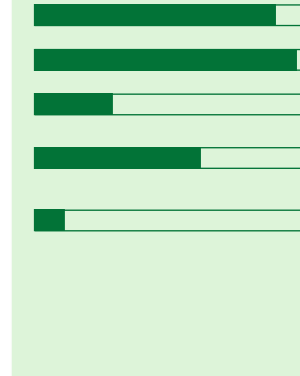


**Verarbeitungshinweise**  
Bearbeitung mit handelsüblichen Werkzeugen, Vorbohren zwingend erforderlich, Verlegung mit Clipsystem.

**Merkmale/Eigenschaften**  
Ast-, riss- und splitterfrei, pflegeleicht, formstabil, leicht zu reinigen.



### WPC-Terrassendielen coextrudiert\*



**Verarbeitungshinweise**  
Bearbeitung mit handelsüblichen Werkzeugen, Vorbohren zwingend erforderlich, Verlegung mit Clipsystem.

**Merkmale/Eigenschaften**  
Ast-, riss- und splitterfrei, pflegeleicht, formstabil, leicht zu reinigen, kratzfest, farbstabil, modernes und hochwertiges Aussehen.

**BEIDSEITIG verlegbar**

**1| Terrassendiele Kiefer**  
Einseitig fein geriffelt, die andere Seite glatt gehobelt.

**Maße** Ca. 2 cm stark, 12 cm breit\*

**Länge** Ca. 300 cm

**Art-Nr.** 887484 45115479

**Preis** lfdm 1.99 € (3 m 5.97 €)

Unterkonstruktionsabstand (Achismaß) max. 40 cm

**Solange der Vorrat reicht**

**Passende Unterkonstruktion für die Artikel 1 und 2:**

	Nadelholz-Unterkonstruktion, kesseldruckimprägniert	Kantholz, gehobelt
<b>Maße</b>	Ca. 3,8 x 5,8 cm	Ca. 4,5 x 9 cm
<b>Art-Nr.</b>	887434 237154	887025 120316
<b>Preis</b>	lfdm 2.33 €	lfdm 6.66 €

**BEIDSEITIG verlegbar**

**2| Terrassendiele Kiefer**  
Einseitig grob geriffelt, die andere Seite fein geriffelt.

**Maße** Ca. 2,7 cm stark, 14,6 cm breit\*

**Länge** Ca. 200 cm

**Art-Nr.** 887398 967275

**Preis** lfdm 3.49 € (2 m 6.98 €)

Unterkonstruktionsabstand (Achismaß) max. 45 cm


**BEIDSEITIG verlegbar**

**3| Terrassendiele Lärche**  
Naturbelassen, einseitig grob geriffelt, die andere Seite semigeriffelt.

	Terrassendiele Lärche	Douglasie-Unterkonstruktion
<b>Maße</b>	Ca. 2,4 cm stark, 13,8 cm breit*	Ca. 3,5 x 7 cm
<b>Länge</b>	Ca. 300 cm	Ca. 4,5 x 7 cm
<b>Art-Nr.</b>	887474 980676	Ca. 300 cm
<b>Preis</b>	lfdm 4.79 € (3 m 14.37 €)	Ca. 300 cm
		Ca. 400 cm
		Ca. 300 cm
		Ca. 300 cm
		887173 187091
		889144 46247685
		lfdm 3.99 €
		lfdm 4.99 €

Unterkonstruktionsabstand (Achismaß) max. 45 cm





lfdm **2,99**  
ab 2 m 5,98 €

### 1| Terrassendielen Douglasie

Holz, naturbelassen, einseitig fein geriffelt, die andere Seite gehobelt.

Maße	Ca. 2 cm stark, 12 cm breit*	
Länge	Ca. 200 cm	Ca. 300 cm
Art.-Nr.	889101 45742503	887279 682775
Preis	lfdm 2,99 € (2 m 5,98 €)	lfdm 2,99 € (3 m 8,97 €)

Unterkonstruktionsabstand (Achismaß) max. 40 cm



lfdm **4,79**  
ab 3 m 14,37 €

### 2| Terrassendielen Douglasie

Holz, naturbelassen, einseitig grob geriffelt, die andere Seite fein geriffelt.

Maße	Ca. 2,4 cm stark, 13,8 cm breit*	
Länge	Ca. 300 cm	Ca. 400 cm
Art.-Nr.	887424 967204	887595 45233079
Preis	lfdm 4,79 € (3 m 14,37 €)	lfdm 4,79 € (4 m 19,16 €)

Unterkonstruktionsabstand (Achismaß) max. 45 cm



lfdm **5,49**  
ab 2 m 10,98 €

### 4| Terrassendielen Douglasie\*\*

Holz, naturbelassen, einseitig grob geriffelt, die andere Seite fein geriffelt.

Maße	Ca. 2,8 cm stark, 14,5 cm breit*	
Länge	Ca. 200 cm	Ca. 300 cm
Art.-Nr.	887058 360259	887170 187083
Preis	lfdm 5,49 € (2 m 10,98 €)	lfdm 5,49 € (3 m 16,47 €)
		lfdm 5,49 € (4 m 21,96 €)

Unterkonstruktionsabstand (Achismaß) max. 50 cm



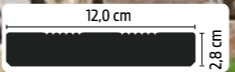
lfdm **7,49**  
3 m 22,47 €

### 5| Terrassendielen Douglasie\*\*

Holz, naturbelassen, einseitig grob geriffelt, die andere Seite glatt gehobelt.

Maße	Ca. 2,8 cm stark, 17,5 cm breit*	
Länge	Ca. 300 cm	
Art.-Nr.	887989 45511916	
Preis	lfdm 7,49 € (3 m 22,47 €)	

Unterkonstruktionsabstand (Achismaß) max. 50 cm




lfdm **4,29**  
ab 2 m 8,58 €

### 3| Terrassendielen Douglasie

Holz, naturbelassen, einseitig glatt, die andere Seite mit französischem Profil.

	Terrassendielen Douglasie		Douglasie-Unterkonstruktion	
Maße	Ca. 2,8 cm stark, 12 cm breit*		Ca. 3,5 x 7 cm	Ca. 4,5 x 7 cm
Länge	Ca. 200 cm	Ca. 300 cm	Ca. 300 cm	Ca. 300 cm
Art.-Nr.	889128 45959466	887988 45511952	887173 187091	889144 46247685
Preis	lfdm 4,29 € (2 m 8,58 €)	lfdm 4,29 € (ab 3 m 12,87 €)	lfdm 3,99 €	lfdm 4,99 €

Unterkonstruktionsabstand (Achismaß) max. 50 cm



lfdm **13,99**  
ab 2,45 m 34,28 €

### 6| Terrassendielen Bangkirai

Hartholz, naturbelassen. Einseitig grob genutet, die andere Seite fein geriffelt. **Nicht ständig im Programm.**

	Terrassendielen		Hartholz-Unterkonstruktion (Latte, seitlich semigeriffelt)	
Maße	Ca. 2,5 cm stark, 14,5 cm breit*		Ca. 4,5 x 6,8 cm	
Länge	Ca. 245 cm	Ca. 305 cm	Ca. 300 cm	Ca. 400 cm
Art.-Nr.	887425 852473 (K)	887420 862030 (K)	889020 45531702 (K)	889021 45531918 (K)
Preis	lfdm 13,99 € (2,45 m 34,28 €)	lfdm 13,99 € (3,05 m 42,67 €)	lfdm 11,49 €	

Unterkonstruktionsabstand (Achismaß) max. 40 cm



**BAMBUS -  
DER NACHHALTIGE  
ROHSTOFF**

lfdm **8,99**  
1,85 m 16,63 €

### 7| Terrassendielen Bambus

Bambus heißgeprägt, Farbton Coffee. Dielen einseitig glatt, die andere Seite genutet.

	Terrassendielen	Bambus-Unterkonstruktion	Montageclips
Maße	Ca. 1,8 cm stark, 13,9 cm breit*	Ca. 4,0 cm x 4,2 cm	100 Stück, inkl. Schrauben
Länge	Ca. 185 cm	Ca. 220 cm	-
Art.-Nr.	889151 46332071	889152 46332069	887641 45846886
Preis	lfdm 8,99 € (1,85 m 16,63 €)	lfdm 7,99 €	39,99 €

Unterkonstruktionsabstand (Achismaß) max. 40 cm. Clips reichen für ca. 3,4 m².




# GESTALTE DEINE GARTENRÄUME

Terrassendielen verlegen

## Holz-Terrassendielen verlegen – so gelingt es!

Beginne damit, eine ebene Fläche für die Terrasse anzulegen. Schütte eine grobe Schotterschicht (20 – 40 cm) und danach eine Kiesschicht (ca. 5 cm) auf, verdichte die Fläche z. B. mit einer Rüttelplatte. Achte bereits dabei darauf, dass die Terrasse ein Gefälle von ca. 2 % haben muss. Wir empfehlen, ein Unkrautvlies als zusätzlichen Schutz zu verlegen.




Im zweiten Schritt werden Stein- oder Gehwegplatten verlegt. Je nach Stärke und Holzart der Diele wird der Unterkonstruktionsabstand gewählt, dieser liegt zwischen 20 und max. 50 cm. Passe den Abstand der Platten dementsprechend an. Kontrolliere bitte nochmals das Gefälle.

Jetzt wird die Unterkonstruktion hochkant und mittig auf den Platten verlegt und mit Metallwinkeln mindestens an drei Punkten befestigt. Nutze dafür einen Holz- bzw. für die Steinplatten einen Steinbohrer.




Danach richtest Du die Terrassendielen im rechten Winkel zur Unterkonstruktion aus. Dabei ist auf ausreichend Abstand zu festen Bauteilen wie Gebäudewänden oder Geländern zu achten. An den Kontaktpunkten von Unterkonstruktion und Diele sind zwei Verschraubungen erforderlich. Wir empfehlen, mit einem Senker die Löcher vorzubohren.



Um den Dehnungsabstand zwischen den Dielen zu wahren, nutze am besten Abstandshalter. Je nach Holzfeuchtigkeit beträgt dieser zwischen 4 und 10 mm. Verlege die restlichen Terrassendielen, und gehe bei der Verschraubung wie unter Punkt 4 vor.

Nach der Montage der Umrandung/Verblendung bist Du fertig.



### Alles was Du wissen musst

Nachfolgend wird Dir schrittweise in vereinfachter Form die Montage einer Terrasse dargestellt. Es sind immer die lokalen Gegebenheiten zu berücksichtigen. Die Anleitung ist nicht auf das WPC-Dielenortiment übertragbar, bitte beachte die speziellen Verlegehinweise für WPC. Bei Fragen zu Montage und Zubehör wende Dich an unsere Fachberater.

Mit diesem Zubehör bist Du gerüstet

### Stellfüße

Stufenlos höhenverstellbare Träger von Unterkonstruktionen aus Holz und/ oder Aluminium. Weitere Größen bis zu 570 mm auf Anfrage erhältlich.



Typ	Stellfuß für Terrassen				
Verstellmaß	Ca. 19 – 27 mm	Ca. 27 – 40 mm	Ca. 40 – 70 mm	Ca. 70 – 120 mm	Ca. 120 – 170 mm
Art.-Nr.	45524384 (K)	45524385 (K)	45524383 (K)	45644004 (K)	45642774 (K)
Preis	Stück 2.89 €	Stück 3.19 €	Stück 3.69 €	Stück 4.49 €	Stück 5.19 €



### Gefälleausgleichsscheibe

Gezieltes Einstellen von Gefälle bis zu 7%

Einstellbar	0 – 4°
Art.-Nr.	45643991 (K)
Preis	Stück 3.29 €

### Gummipads

Rutschfeste Unterlage als Ausgleich und Schutz für Holzkonstruktionen.



Typ	Gummipad mit Trennschicht			Rolle ohne Trennschicht	Holzschutztape
Maße	Ca. 60 x 90 cm, H 3 mm	Ca. 60 x 90 cm, H 8 mm	Ca. 60 x 90 cm, H 20 mm	Ca. 200 x 200 cm, H 5 mm	Ca. 8 x 77 cm, L 2.300 mm
Art.-Nr.	45524406 (K)	45524407 (K)	45524408 (K)	45524409 (K)	45524410 (K)
Preis	60 Stück 21.99 €	48 Stück 21.99 €	24 Stück 22.99 €	30 Stück 36.99 €	Stück 8.99 € (lfdm 3.91 €)

### Abstandshalter

Sorgen für ein gleichmäßiges Fugenbild und konstruktiven Holzschutz. Nicht in Kombination mit einer Clipverlegung geeignet.



Fugenbreite	Ca. 4 mm	Ca. 7 mm
Art.-Nr.	45524388 (K)	45524389 (K)
Preis	100 Stück 26.99 €	

### Aluminium-Unterkonstruktion

Hochbelastbares, witterungsbeständiges Zubehör zum Bau von Terrassen.



Typ	Aluprofil	Kopplungsstück für Aluprofil	Verbindungswinkel für Aluprofil	Bohrschraube Edelstahl A2	Speedfix-Flügelbohrschraube A4, zur Montage von Holzdielen auf Aluminium-Unterkonstruktion ohne Vorbohren
Maße	Ca. 45 x 23 cm, L 2.000 mm	Ca. 45 x 23 mm	Ca. 45 x 23 mm	Ca. 4,2 x 22 mm	Ca. 5,5 x 45 mm
Art.-Nr.	45641510 (K)	45644020 (K)	45644017 (K)	45995906 (K)	45887174 (K)
Preis	Stück 18.99 €	10 Stück 27.99 €	8 Stück 19.99 €	100 Stück 32.99 €	100 Stück 42.99 €

### Clips


Für eine unsichtbare Befestigung auf Holz- und Aluminium-Unterkonstruktionsbalken je nach Bedarf. Es gibt Universalclips, die unter die Dielen geschraubt werden (konstruktiver Holzschutz inklusive), oder Clips für H-Nuten, bei denen die Holzdielen mit einem Schlitzfräser an den Montagestellen vorab genutet werden. Diese H-Nuten-Clips sind besonders bei geringen Aufbauhöhen geeignet.



Typ	Universalclip für Holz-Unterkonstruktion	Universalclip für Aluminium-Unterkonstruktion	Clip-Set für Holzdielen mit H-Nut auf Holz-Unterkonstruktion	Aluminium-Unterkonstruktion	Clip-Set für WPC-Dielen mit H-Nut auf WPC- und Aluminium-Unterkonstruktion
Art.-Nr.	45641509 (K)	45641508 (K)	45995745 (K)	45995744 (K)	46251151 (K)
Preis	115 Stück 66.99 €	115 Stück 59.99 €	100 Stück 149.- €	100 Stück 149.- €	50 Stück 16.99 €

### Entwässerungs- und Belüftungsrinne

Für Holz-, WPC-, Beton-, Stein- und Keramikterrassen.



Typ	Rinnenprofil „Pro“	Terrassenschraube A4 für Holzdielen
Maße	Ca. 20 x 150 cm, L 2.000 mm	Ca. 5 x 50 mm
Art.-Nr.	45886952 (K)	45524386 (K)
Preis	Stück 69.99 €	100 Stück 16.99 €


## Aufbau einer Terrasse mit Fundamentsteinen




Stück 8.49

### 1| Fundamentstein

Zur langfristigen und sicheren Fundamentierung. Flexibilität und Stabilität, schnelle und einfache Verlegung, hohe Standfestigkeit. Verwendbar für ca. 7 cm breite Latten/Bohlen oder ca. 5 cm breite Latten. Ca. 22 x 22 cm, H 17 cm, ca. 13,5 kg/Stück. Art.-Nr. 45523450



Verdichteter Untergrund, mit Vlies abgedeckt





Pflegeleichte Terrassendielen

# BAU DIR DEINE WOHLFÜHLBASIS



BEIDSEITIG  
verlegbar



Solange  
der Vorrat  
reicht

## 1| WPC-Terrassendiele Hohlkammer „Aktion“


Holz-Kunststoff-Gemisch, anthrazit, Hohlkammerprofil. Einseitig französisches Profil, die andere Seite glatt. **Ca. 2,0 cm stark, 13,5 cm breit\***. Länge ca. 220 cm. Unterkonstruktionsabstand (Achismaß) max. 35 cm. Clips reichen für ca. 4,5 m². Art.-Nr. 889136 46077969

### Zubehör

	WPC-Unterkonstruktion	Montageclips
Maße	Ca. 3 x 4 cm	100 Stück inkl. Schrauben
Länge	Ca. 220 cm	-
Art.-Nr.	889137 46078005	889114 45846886
Preis	lfdm 4.54 €	39.99 €

## Unsere Aktions- WPC-Terrassendiele

lfdm  
**4.49**  
2,2 m 9.88 €



BEIDSEITIG  
verlegbar




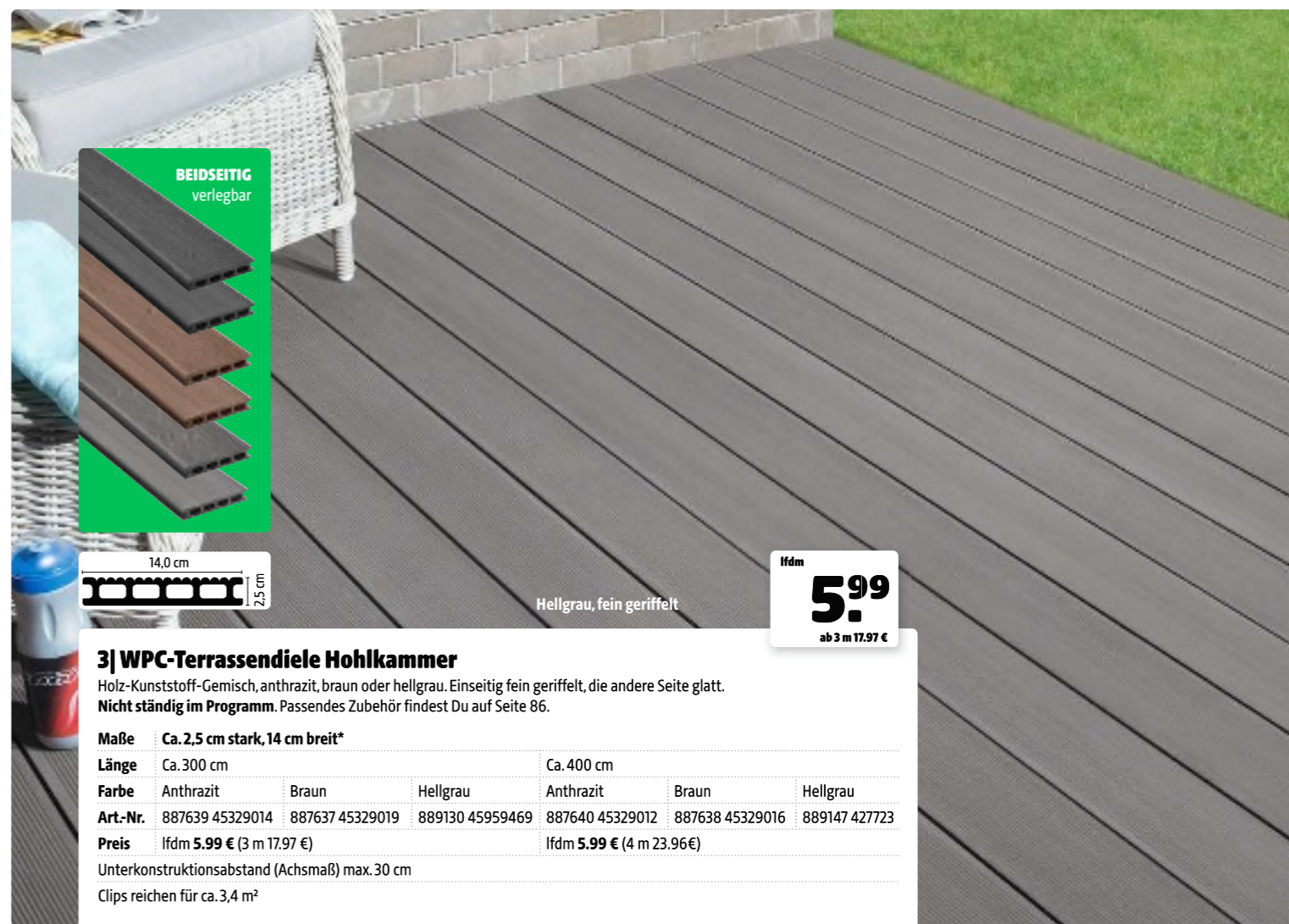
lfdm  
**4.99**  
3 m 14.97 €

## 2| WPC-Terrassendiele Hohlkammer

Holz-Kunststoff-Gemisch, anthrazit, braun oder hellgrau. Einseitig grob genutet, die andere Seite glatt. **Nicht ständig im Programm**. Passendes Zubehör findest Du auf Seite 86.

Maße	Ca. 2 cm stark, 12 cm breit*		
Länge	Ca. 300 cm		
Farbe	Anthrazit	Braun	Hellgrau
Art.-Nr.	887597 45226470	887596 45226466	889129 45959464
Preis	lfdm 4.99 € (3 m 14.97 €)		

Unterkonstruktionsabstand (Achismaß) max. 20 cm  
Clips reichen für ca. 2,5 m²



BEIDSEITIG  
verlegbar



lfdm  
**5.99**  
ab 3 m 17.97 €

## 3| WPC-Terrassendiele Hohlkammer

Holz-Kunststoff-Gemisch, anthrazit, braun oder hellgrau. Einseitig fein geriffelt, die andere Seite glatt. **Nicht ständig im Programm**. Passendes Zubehör findest Du auf Seite 86.

Maße	Ca. 2,5 cm stark, 14 cm breit*					
Länge	Ca. 300 cm			Ca. 400 cm		
Farbe	Anthrazit	Braun	Hellgrau	Anthrazit	Braun	Hellgrau
Art.-Nr.	887639 45329014	887637 45329019	889130 45959469	887640 45329012	887638 45329016	889147 427723
Preis	lfdm 5.99 € (3 m 17.97 €)			lfdm 5.99 € (4 m 23.96 €)		

Unterkonstruktionsabstand (Achismaß) max. 30 cm  
Clips reichen für ca. 3,4 m²





BEIDSEITIG  
verlegbar



lfdm  
**8,99**  
3 m 26.97 €

### 1| WPC-Terrassen- dielen Hohlkammer

Holz-Kunststoff-Gemisch, Hohlkammerprofil, anthrazit, einseitig grob genutet, die andere Seite glatt. **Nicht ständig im Programm.**

Maße Ca. 2,5 cm stark, 19 cm breit\*

Länge Ca. 300 cm

Art.-Nr. 889120 45856776

Preis lfdm 8,99 € (3 m 26,97 €)

Unterkonstruktionsabstand (Achismaß) max. 35 cm

Clips reichen für ca. 6,8 m²

#### Zubehör

	WPC-Unterkonstruktion	Abschlussprofil			Passende Metallclips	UK-Verbinder, inkl. Schrauben**
Maße	Ca. 4 x 3 cm, 220 cm lang	Ca. 1 cm stark, 6,2 cm breit, 300 cm lang			100 Stück, inkl. Schrauben	Aluminium, blank, Bund à 30 Stück. Ca. 5 x 15 mm, 150 mm lang
Farbe	-	Anthrazit	Braun	Hellgrau	Schwarz	-
Art.-Nr.	889138 46077971	887489 45109545	887490 45109549	889131 45959485	887641 45329029	889072 45619971
Preis	Stück 9,99 €	Stück 19,99 €			39,99 €	29,99 €

#### Montage

## WPC-TERRASSENDIELEN



Bitte Sorge zu Beginn für einen geeigneten Untergrund, welcher ausreichend befestigt ist, keine Staunässe aufweist und eine ausreichende Belüftung ermöglicht. Anschließend setze die erste Diele außen auf Anfangsposition der Unterkonstruktion. Aufnahmebohrungen sollten in einem 45°-Winkel zwischen die Nutwangen der Diele zentral in die Unterkonstruktion gesetzt werden. Prüfe, ob das empfohlene Gefälle von 2 % in Längsrichtung eingehalten wurde. Nun verschraube die Diele.



Setze die Clips in die Seitennut der Diele ein.



Der Clip verfügt über ein vorgefertigtes Bohrloch. Bohre durch dieses hindurch, und befestige den Clip mit einer Schraube in der Mitte der Unterkonstruktion.



Anschließend setze die zweite Diele an, und schiebe diese mit sanftem Druck gegen die Clips. Achte darauf, dass alle Clips in die Seitennut der nächsten Diele passen.



Gehe bei den nächsten Diele wie bisher beschrieben vor.



Bei der letzten Diele gehe wie im ersten Schritt beschrieben vor – Aufnahmebohrungen im 45°-Winkel zwischen die Nutwangen setzen und festschrauben.




Wenn Du ein Abschlussprofil montieren willst, solltest Du zuerst die Vorbohrung durch das Profil hindurch in die Seite der Diele oder der Unterkonstruktion setzen. So kannst Du das Profil anschließend bündig verschrauben.

Diese Montagehinweise sind gültig für unsere Dielen auf den Seiten 84–96. Die passenden Clips kommen mit einer eigenen, detaillierten Montageanleitung.

Diese Montagehinweise sind nicht gültig für die übrigen WPC-Terrassendielen. Für diese findest Du eine detaillierte Anleitung ebenfalls bei den passenden Clips. Unsere geschulten Fachberater helfen Dir gerne.

\*Bitte beachte die Verlegehinweise.  
\*\*Bitte beachte den Montagehinweis Unterkonstruktionsriegel auf Seite 89.



BEIDSEITIG  
verlegbar



lfdm  
**7,99**  
3 m 23.97 €

### 2| WPC-Terrassendielen Rundstabhohlkammer, coextrudiert

Holz-Kunststoff-Gemisch, beidseitig mit Holzstruktur, coextrudiert, Wendedielen Vintage/Teak. **Nicht ständig im Programm.**

Maße Ca. 2,25 cm stark, 14 cm breit\*

Länge Ca. 300 cm

Art.-Nr. 889149 46247699

Preis lfdm 7,99 € (3 m 23,97 €)

Unterkonstruktionsabstand (Achismaß) max. 35 cm

Clips reichen für ca. 5,1 m²





BEIDSEITIG verlegbar


Teak/Grau

Vintage/Walnuss

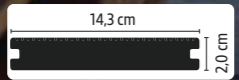
Muschel/Stein

Vintage

Grau



Optimaler Schutz durch Coextrusion



lfdm **14,99**  
ab 3 m 44,97 €

Kein Gefälle erforderlich!

**1| WPC-Terrassendiele, coextrudiert**

Holz-Kunststoff-Gemisch. Verschiedene Farben als Wendediele, 2 Farben in einer Diele. Mit coextrudierter (profilummantelter und gebürsteter) Oberfläche. Beidseitig mit Holzstruktur. Vollprofil.



2 Farben eine Diele

Maße	Ca. 2 cm stark, 14,3 cm breit*							
	Ca. 300 cm			Ca. 400 cm				
Länge	Ca. 300 cm			Ca. 400 cm			Ca. 500 cm	
Farbe	Teak/Grau	Vintage/Walnuss	Muschel/Stein	Teak/Grau	Vintage/Walnuss	Muschel/Stein	Teak/Grau	Vintage/Walnuss
Art-Nr.	88700025 45641485 (K)	88700030 45641482 (K)	88700076 46016841 (K)	88700056 45641484 (K)	88700024 45641460 (K)	88700077 46016828 (K)	88700031 45641483 (K)	88700036 45641459 (K)
Preis	lfdm <b>14,99 €</b> (3 m 44,97 €)			lfdm <b>14,99 €</b> (4 m 59,96 €)			lfdm <b>14,99 €</b> (5 m 74,95 €)	

Unterkonstruktionsabstand (Achismaß) max. 40 cm. Clips reichen für ca. 5,9 m².



BEIDSEITIG verlegbar

Teak/Grau

Vintage/Walnuss

Muschel/Stein

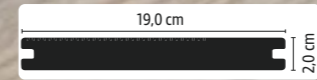
Teak

Solange der Vorrat reicht

Kein Gefälle erforderlich!

**2| WPC-Terrassendiele XL, coextrudiert**

Holz-Kunststoff-Gemisch. Verschiedene Farben als Wendediele, 2 Farben in einer Diele. Mit coextrudierter (profilummantelter und gebürsteter) Oberfläche. Beidseitig mit Holzstruktur. Vollprofil. Extrabreit.



lfdm **19,99**  
4 m 79,96 €

Maße	Ca. 2 cm stark, 19 cm breit*		
Länge	Ca. 400 cm		
Farbe	Teak/Grau	Vintage/Walnuss	Muschel/Stein
Art-Nr.	88700049 45641457 (K)	88700057 45641458 (K)	88700078 46016831 (K)
Preis	lfdm <b>19,99 €</b> (4 m 79,96 €)		

Unterkonstruktionsabstand(Achismaß) max. 45 cm. Clips reichen für ca. 8,8 m².

**Was ist coextrudiertes WPC?**  
Bei diesem Material ist der Werkstoff mit einer zusätzlichen Schicht aus Kunststoff ummantelt. Diese Schicht schützt den WPC-Kern vor Nässe sowie Öl und fettigen Substanzen, sodass Du Flecken einfach ohne Verfärbungen abwischen kannst. Außerdem ist coextrudiertes WPC widerstandsfähiger gegen UV-Strahlen. Die Oberfläche ist für eine natürliche Optik zusätzlich gebürstet.

Passendes Zubehör

	WPC-Unterkonstruktion	Passende Metallclips	UK-Verbinder, inkl. Schrauben
Maße	Ca. 4 x 3 cm, L 220 cm	100 Stück, inkl. Schrauben	Aluminium, blank, Bund à 30 Stück, ca. 5 x 15 mm, L 150 mm
Art-Nr.	889138 46077971	887641 45329029	889072 45619971
Preis	<b>9,99 €</b>	<b>39,99 €</b>	<b>29,99 €</b>

**Unterkonstruktionsriegel**

Verlegung der Unterkonstruktionsriegel mit UK-Verbinder in eine Endlosverlegung. Passend für WPC-Unterkonstruktion, ca. 4 x 3 cm, L 220 cm (Seite 84 – 89).



UK-Verbinder in die Längsöffnung einfügen    Vorbohren    Verschrauben



Terrassendielen Pflegeleicht

# MR. GARDENER PREMIUM- WPC-TERRASSENDIELEN



### Zubehör

für die Artikel auf den Seiten 91–95.

	Montageclips (ohne Abb.)	WPC-Unterkonstruktion (ohne Abb.)
Maße	V2A, für ca. 1 m <sup>2</sup>	Ca. 3 x 6 cm, L 250 cm
Farbe	Edelstahl	Schwarz
Art.-Nr.	45606462	45606467
Preis	25 Stück 27.99 €	Stück 22.99 €

Die Montage ist nur nach Montageanleitung zulässig. Weiteres passendes Zubehör findest Du auf Seite 95.



## Heimische Qualität und jahrelange Erfahrung

Durch unsere über 20-jährige Erfahrung im Bereich der WPC-Produktion wissen wir, woran sich Qualität misst. Wir arbeiten stetig an der Optimierung unserer ausschließlich in Deutschland gefertigten Dielen. Um unserem hohen Qualitätsanspruch gerecht zu werden, prüfen wir unsere Dielen vor Markteinführung in allen Anforderungsbereichen mehrfach.

Erlebe Natur und Sonne, wann immer Du willst, mit einem einfachen Schritt nach draußen. Mit den Mr. GARDENER WPC-Bodendielen „Premium“ verwandelst Du Deine neue Terrasse oder Deinen neuen Balkon in einen kleinen Kurzurlaub. Von beiden Seiten beweisen die Mr. GARDENER WPC-Bodendielen „Premium“ eine präzise Verarbeitung und eine durchdachte Funktionalität. Durch unsere sorgfältig ausgesuchten Materialien und unseren heimischen Produktionsstandort garantieren wir Dir die höchste Qualität. Dies siehst Du auf den ersten Blick anhand der natürlichen Holzästhetik und spürst Du, wenn Du das erste

Mal eine Mr. GARDENER WPC-Bodendiele „Premium“ in Deinen Händen hältst. Die einzigartigen Profile und Holzstrukturen mit ihrer prägnanten Linienführung werden Dich beeindrucken. Nachhaltige Qualität, mit der man bauen kann. Durch unser tägliches Handeln leisten wir einen wichtigen Beitrag zur Erhaltung der Natur, Schonung der Umwelt sowie zum Klimaschutz. Wir übernehmen Verantwortung für die nachfolgenden Generationen. Bei der Herstellung unserer Mr. GARDENER WPC-Bodendielen „Premium“ folgen wir den Grundsätzen der Nachhaltigkeit. Wir verarbeiten erneuerbare Materialien. Der Holzanteil unserer WPC-Bodendielen stammt aus heimischen Regionen. Wir unterstützen damit eine nachhaltige Forstwirtschaft und vermeiden unnötig lange Transportwege. Zudem setzen wir auch Fasern von Baumstämmen ein, die aufgrund von Sturmschäden oder Form nicht für den Einsatz im Möbelbau geeignet sind. Unsere WPC-Bodendielen „Premium“ sind zu 100% frei von PVC und recyclebar.



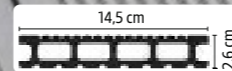
## Alles, was Du über WPC-Terrassendielen wissen musst

- ▶ WPC besteht aus einer Mischung von Holzfasern und Kunststoff, das macht sie langlebig und witterungsbeständig
- ▶ Die Installation ist relativ einfach und erfordert keine speziellen Werkzeuge; sie werden oft mit einem Klicksystem oder verdeckten Befestigungen montiert, was eine saubere Optik ermöglicht
- ▶ Pflegeleicht: Regelmäßiges Kehren und gelegentliches Reinigen mit Wasser und einem milden Reinigungsmittel reichen aus
- ▶ Es gibt eine Vielzahl von Farben und Oberflächenstrukturen, die das Aussehen von natürlichem Holz imitieren
- ▶ Umweltfreundlich, da viele WPC-Dielen aus recycelten Materialien hergestellt werden

Weitere Infos zum Thema Terrassendielen findest Du unter: [hagebau.de/beratung-terrasse-planen](http://hagebau.de/beratung-terrasse-planen)



Jetzt mehr erfahren






lfdm **8.99**

### 1 – 4 | WPC-Terrassendiele

Holz-Kunststoff-Gemisch, Hohlkammerprofil. 1-seitig grob genutet, die andere Seite fein geriffelt. Individuelle Wunschlänge möglich (1 – 6 m\*). Unterkonstruktionsabstand (Achismaß) max. 45 cm. Lieferzeit ca. 3 Wochen.\*\*

Grau




Maße Ca. 2,6 cm stark, 14,5 cm breit

Farbe	Grau	Graubraun	Braun	Schokobraun
Art.-Nr.	45641381	45641427	45641380	45641382
Preis	lfdm 8.99 €			

\*Bitte beachte, dass die Längentoleranz ca. 1 – 2 cm betragen kann  
\*\*Saisonbedingt kann es zu längeren Lieferzeiten kommen







lfdm **9.49**


**1| WPC-Terrassendiele**

Holz-Kunststoff-Gemisch, Hohlkammerprofil. Einseitig grob genutet, die andere Seite fein geriffelt. Individuelle Wunschlänge möglich (1 – 6 m\*). Unterkonstruktionsabstand (Achismaß) max. 45 cm. Lieferzeit ca. 3 Wochen.\*\*

Graubraun mattiert







Schokobraun gebürstet




<b>Maße</b>	Ca. 2,6 cm stark, 14,5 cm breit					
<b>Farbe</b>	Grau mattiert	Steingrau mattiert	Graubraun mattiert	Anthrazit mattiert	Braun mattiert	Schokobraun mattiert
<b>Art.-Nr.</b>	45641436	45523595	45641438	45641439	45641435	45641437
<b>Preis</b>	lfdm 9.49 €					

Braun gebürstet

Grau gebürstet





<b>Maße</b>	Ca. 2,6 cm stark, 14,5 cm breit			
<b>Farbe</b>	Grau gebürstet	Graubraun gebürstet	Schokobraun gebürstet	Braun gebürstet
<b>Art.-Nr.</b>	45641429	45641431	45641430	45641428
<b>Preis</b>	lfdm 9.49 €			



lfdm **14.99**

**2| WPC-Terrassendiele XL**

Holz-Kunststoff-Gemisch, Hohlkammerprofil. Einseitig fein geriffelt, die andere Seite mit Holzstruktur. Individuelle Wunschlänge möglich (1 – 6 m\*). Unterkonstruktionsabstand (Achismaß) max. 30 cm. Lieferzeit ca. 3 Wochen.\*\*



<b>Maße</b>	Ca. 2 cm stark, 19 cm breit	
<b>Farbe</b>	Steingrau mattiert	Graubraun mattiert
<b>Art.-Nr.</b>	45656152	45656150
<b>Preis</b>	lfdm 14.99 €	






lfdm ab  
**12.99**


**1| WPC-Terrassendiele**

Holz-Kunststoff-Gemisch, Hohlkammerprofil. Einseitig grob genutet, die andere Seite fein geriffelt. Individuelle Wunschlänge möglich (1 – 6 m\*). Unterkonstruktionsabstand (Achismaß) max. 30 cm. Lieferzeit ca. 3 Wochen.\*\*

Samt Esche



Maße	Ca. 2 cm stark, 14,5 cm breit					
Farbe	Silbergrau	Graubraun	Schokobraun	Walnuss	Räuchereiche mattiert	Samt Esche
Art-Nr.	46382593	46382592	46382590	45641440	45884607	46022640
Preis	lfdm 12.99 €		lfdm 13.99 €			



lfdm  
**27.99**

**Extra breite Terrassendiele**

**2| WPC-Terrassendiele „Xtra“**

Holz-Kunststoff-Gemisch, Massivprofil. Einseitig fein geriffelt, die andere Seite glatt. Individuelle Wunschlänge möglich (1 – 6 m\*). Unterkonstruktionsabstand (Achismaß) max. 30 cm. Lieferzeit ca. 3 Wochen.\*\*

Maße	Ca. 1,8 cm stark, 26 cm breit
Farbe	Steingrau matt
Art-Nr.	46478483
Preis	lfdm 27.99 €



*Terrassendielen-Zubehörprogramm*

	Edelstahl-V2A-Montageclips	Montageclips schraubbar	Kunststoff-Montageclips			WPC-Universal-Unterkonstruktion	
Maße	-	-	-			Ca. 4 x 5,5, L 300 cm	Ca. 4 x 5,5, L 400 cm
Bedarf	Ausreichend für ca. 1 m <sup>2</sup>	Ausreichend für ca. 1 m <sup>2</sup>	Ausreichend für ca. 1 m <sup>2</sup>			-	-
Farbe	-	-	Braun	Schwarz	Grau	-	-
Art-Nr.	45606462	45606482	45606464	45641416	45606465	45641306	45641316
Preis	25 Stück 27.99 €	25 Stück 19.99 €	25 Stück 11.99 €			Stück 22.99 €	Stück 32.99 €

	WPC-Unterkonstruktion	Alu-Unterkonstruktion	Alu-Seitenabschluss	Alu-Übergangprofil	Alu-Kantenschutz
Maße	Ca. 6 x 3, L 250 cm	Ca. 1,2 x 6,3, L 250 cm	Ca. 4,5 x 5,9, L 250 cm	Ca. 2,3 x 6, L 250 cm	Ca. 2,8 x 4,2, L 250 cm
Art-Nr.	45606467	45606455	45606458	45606456	45606489
Preis	Stück 22.99 €	Stück 27.99 €	Stück 39.99 €	Stück 42.99 €	Stück 32.99 €

	Alu-Entwässerungs- und -Lüftungsprofil	Holz- und Bautenschutzunterlage				Alu-Adapter
Maße	Ca. 2,6 x 15, L 100 cm	Ca. 2 x 15, L 100 cm	Ca. 9 x 9 cm, 0,8 cm stark	Ca. 6 x 9 cm, 0,3 cm stark	Ca. 6 x 9 cm, 0,8 cm stark	Ca. 6 x 10 cm, 2 cm stark
Art-Nr.	45986172	45986166	45606463	45985637	45985913	45985632
Preis	Stück 69.99 €	Stück 69.99 €	12 Stück 11.99 €	60 Stück 19.99 €	48 Stück 19.99 €	20 Stück 20.99 €
						10 Stück 19.99 €






lfdm **19,99**  
3 m 59,97 €

### 1| Terrassendiele „XWB“

	„Lava“ semimassiv. Einseitig grob genutet, die andere Seite glatt gebürstet.			„Douala“ semimassiv. Einseitig grob genutet, die andere Seite glatt gebürstet.		
<b>Maße</b>	Ca. 2,5 cm stark, 25 cm breit*			Ca. 2,5 cm stark, 25 cm breit*		
<b>Länge</b>	Ca. 300 cm	Ca. 400 cm	Ca. 500 cm	Ca. 300 cm		
<b>Art.-Nr.</b>	889023 45525809 (K)	889024 45524666 (K)	889025 45531697 (K)	88700014 46008654 (K)		
<b>Preis</b>	lfdm 19,99 € (3 m 59,97 €)	lfdm 19,99 € (4 m 79,96 €)	lfdm 19,99 € (5 m 99,95 €)	lfdm 22,99 € (3 m 68,97 €)		

Unterkonstruktionsabstand (Achismaß) max. 40 cm



lfdm **24,99**  
3 m 74,97 €

### 2| Terrassendiele „XWB Riviera Bi-Color“

	Semimassiv. Einseitig grob genutet, die andere Seite glatt gebürstet.		
<b>Maße</b>	Ca. 2,5 cm stark, 25 cm breit*		
<b>Länge</b>	Ca. 300 cm	Ca. 400 cm	Ca. 500 cm
<b>Art.-Nr.</b>	889027 45525696 (K)	889028 45525798 (K)	889029 45524689 (K)
<b>Preis</b>	lfdm 24,99 € (3 m 74,97 €)	lfdm 24,99 € (4 m 99,96 €)	lfdm 24,99 € (5 m 124,95 €)

Unterkonstruktionsabstand (Achismaß) max. 40 cm



<b>Hohlkammer-Unterkonstruktion „Lava“</b> (Abgabe nur paarweise)	
<b>Maße</b>	Ca. 4 x 6 cm
<b>Länge</b>	Ca. 400 cm
<b>Art.-Nr.</b>	889030 45531856 (K)
<b>Preis</b>	lfdm 17,58 €



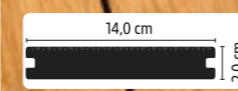
<b>Abschlussprofil</b>	
<b>Maße</b>	Ca. 1,1 x 7,1 cm
<b>Länge</b>	Ca. 220 cm
<b>Farbe</b>	„Lava“ „Douala“
<b>Art.-Nr.</b>	889033 45527444 (K) 889035 45524947 (K)
<b>Preis</b>	Stück 11,99 €



<b>Edelstahl-Montageclips</b> komplett mit Schrauben (für ca. 5 m²)	
<b>Art.-Nr.</b>	889031 45531342 (K)
<b>Preis</b>	100 Stück 69,99 €



<b>Edelstahl-Endclips</b> komplett mit Schrauben (für ca. 5 m²)	
<b>Art.-Nr.</b>	889032 45531338 (K)
<b>Preis</b>	25 Stück 49,99 €



lfdm **15,99**  
3 m 47,97 €

### Was ist Bambus?

Bambus ist eine Gras- und keine Holzart. Er gehört zu den am schnellsten nachwachsenden Rohstoffen. Bambus verholzt im Stamm sehr schnell und weist eine hohe Oberflächenhärte auf. Die Profile werden aus Bambus und Harzen unter Druck gepresst.

### Pflegehinweise Bambus-Terrassen

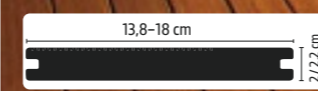

Die ursprünglich gehobelte Oberfläche wird vorgeölt geliefert, durch Witterungseinflüsse wird sie rauer und poriger, vergleichbar mit Holz. Es können Risse und Unebenheiten auftreten. Dies zeigt den Naturcharakter. Die Oberfläche muss 4 Wochen nach der Montage und anschließend mindestens 1 x jährlich nachgeölt werden. Sonst ist Bambus leicht zu bearbeiten, wie Holz.

### 3| Terrassendiele „Classico“



Die Bambus-Terrassendiele „Classico“ im Farbton „Smart Coffee“ ist strapazierfähig und hat eine hochwertige Anmutung. Bambus ist eine ökologische Alternative zu Tropenholz. Außerdem stammt der Bambus aus nachhaltiger Waldwirtschaft.

<b>Maße</b>	Ca. 2 cm stark, 14 cm breit*
<b>Länge</b>	Ca. 300 cm
<b>Art.-Nr.</b>	88700273 46398387 (K)
<b>Preis</b>	lfdm 15,99 € (3 m 47,97 €)

Unterkonstruktionsabstand (Achismaß) max. 40 cm. Clips reichen für ca. 5,9 m².



lfdm **18,99**  
2,2 m 41,78 €



### 4| Terrassendiele „CoBAM®“


„CoBAM®“-Terrassendielen bestehen aus nachhaltigem Thermobambus. Ihre edle Optik und extreme Robustheit verdanken die Dielen dem „CoBAM®“-Herstellungsprozess, bei dem Bambusfasern thermisch behandelt und stark komprimiert werden.

<b>Maße</b>	Ca. 2 cm stark, 14 cm breit*	Ca. 2,2 cm stark, 18 cm breit*	Ca. 2 cm stark, 13,8 cm breit*
<b>Länge</b>	Ca. 220 cm	Ca. 220 cm	Ca. 220 cm
<b>Farbe</b>	Standard	Exclusive	XL
<b>Art.-Nr.</b>	88700042 45907460 (K)	88700032 45907461 (K)	88700041 45907462 (K)
<b>Preis</b>	lfdm 18,99 € (2,2 m 41,78 €)	lfdm 18,49 € (2,2 m 40,68 €)	lfdm 24,99 € (2,2 m 54,98 €)

Unterkonstruktionsabstand (Achismaß) Standard, Exclusive, Mokka max. 40 cm. Clips reichen für ca. 5,9 m².  
Unterkonstruktionsabstand (Achismaß) XL max. 45 cm. Clips reichen für ca. 8,8 m².

*Passendes Zubehör*

**Unterkonstruktion**  
Wir empfehlen, die Unterkonstruktion aus einem Material zu wählen, das von seinen Eigenschaften zur Terrassendiele passt.



	„CoBAM® slim“	„Classico“ Bambus	Passende Metallclips, inkl. Schrauben
<b>Maße</b>	Ca. 4,2 x 4 cm, L 220 cm	Ca. 3 x 4 cm, L 220 cm	-
<b>Art.-Nr.</b>	88700033 45904947	88700046 45641481	887641 45329029
<b>Preis</b>	Stück 24,99 €	Stück 17,99 €	100 Stück 39,99 €



Terrassendielen pflegeleicht

# BODENDIELEN MIT SCHUTZMANTEL

## DREAMDECK WPC PLATINUM

Die neueste Generation pflegeleichter Außendielen. Die extrabreiten WPC-Vollprofile sind durch eine zusätzliche Ummantelung fleckenresistenter und wasserabweisender als herkömmliche WPC-Dielen. Sie lassen sich leicht reinigen. Durch diesen PLATINUM-Schutzmantel hast Du länger Freude an Deinem Decking. Wähle aus 3 attraktiven Farben.

## DREAMDECK WPC BICOLOR

Durch die Zumischung einer zweiten Farbe wird eine optische Marmorierung erzielt, die jede Diele einzigartig macht. Die Vollprofil-Dielen passen, aufgrund ihrer Abmessungen, optisch besonders gut auch zu kleineren Flächen.

lfdm  
**22,99**  
ab 2 m 45,98 €

### 1| DREAMDECK WPC PLATINUM

Vollprofil, Profilierung: einseitig mit Relief-Holzmaserung, einseitig fein gerillt, Farben: Creme, Grau, Braun.

Grau



lfdm  
**14,99**  
ab 2 m 29,98 €

### 2| DREAMDECK WPC BICOLOR


Vollprofil, Profilierung: einseitig mit Relief-Holzmaserung, einseitig fein gerillt, Farben: Anthrazit, Sand, Mandel.

Anthrazit



DREAMDECK WPC PLATINUM Bodendielen										Abschlussleiste		
Maße	Ca. 2 cm stark, 19,5 cm breit									H 1 x B 6,2 cm		
Länge	Ca. 300 cm			Ca. 400 cm			Ca. 500 cm			Ca. 200 cm		
Farbe	Grau	Creme	Braun	Grau	Creme	Braun	Grau	Creme	Braun	Grau	Creme	Braun
Art-Nr.	45360015	45641070	45360021	45360017	45641054	45360024	45360019	45641074	45360020	45360011	45641052	45360013
Preis	lfdm 22,99 € (2 m 45,98 €)			lfdm 22,99 € (4 m 91,96 €)			lfdm 22,99 € (5 m 114,95 €)			Stück 12,95 €		

DREAMDECK WPC BICOLOR Bodendielen												Abschlussleiste			
Maße	Ca. 2,1 cm stark, 12,5 cm breit											H 1 x B 8 cm			
Länge	Ca. 200 cm			Ca. 300 cm			Ca. 400 cm			Ca. 500 cm			Ca. 200 cm		
Farbe	Anthrazit	Sand	Mandel	Anthrazit	Sand	Mandel	Anthrazit	Sand	Mandel	Anthrazit	Sand	Mandel	Anthrazit	Sand	Mandel
Art-Nr.	45544004	45544032	45544040	45544006	45544034	45543998	45544008	45544036	45544000	45544010	45544038	45544002	45251409	45251462	45251410
Preis	lfdm 14,99 € (2 m 29,98 €)			lfdm 14,99 € (3 m 44,97 €)			lfdm 14,99 € (4 m 59,96 €)			lfdm 14,99 € (5 m 74,95 €)			Stück 13,95 €		

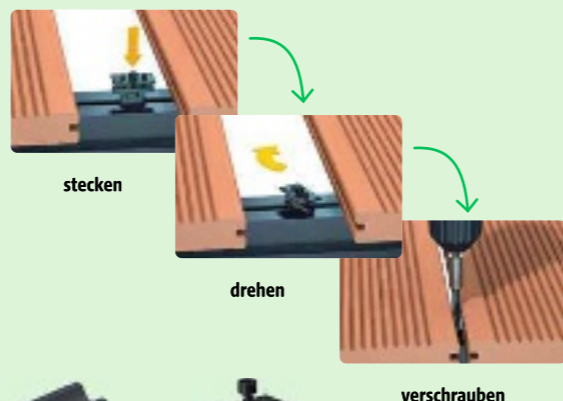


### Aluminum-Unterkonstruktion

- extrem haltbar und verwindungsstabil
- schwarz beschichtet – keine störenden „Blitzer“ zwischen den Dielen
- Die Unterkonstruktion „hoch“ kann mithilfe der Verbinder zu einem stabilen, verzugsarmen „Komplett-Rahmen“ montiert werden


### Edelstahlclip „EASY“

- Mittelclip für Alu-Unterkonstruktion
- kein Bohren notwendig, inkl. Schrauben
- große Zeitersparnis bei der Montage
- einfaches Auswechseln der Dielen



### Unterkonstruktion „BASIC ALU“

Die Unterkonstruktion aus Aluminium ersetzt die bisherige WPC-Unterkonstruktion. BASIC ALU ist stabiler und konstruktiv besser als die WPC-Unterkonstruktion. Material: Aluminium, Oberfläche: blank, unbehandelt.




BASIC ALU „hoch“		BASIC ALU „flach“	
Maße	Ca. H 4 x B 4 cm	Ca. H 2 x B 4 cm	
Länge	Ca. 300 cm	Ca. 400 cm	Ca. 300 cm
Art-Nr.	46028679	46028680	46028681
Preis	32,97 €	43,96 €	23,97 €

### Befestigungsclips und Zubehör



	Start-/Abschlussclips	Mittelclips	
Material	Edelstahl	Edelstahl	Edelstahl
Gebinde	25er-Set	50er-Set	250er-Eimer
Art-Nr.	45163096	45162720	45360012
Preis	30,95 €	34,95 €	175,- €

rutschfest und  
strukturstabil



Gummipads (zur Unterfütterung der Unterkonstruktion)	
Maße	Ca. B 6 x L 9 x H 0,8 cm
Gebinde	24er-Set
Art-Nr.	45451268
Preis	8,99 €



Fliesen-Kombi-System

# FINDE DEINE PASSENDE KOMBINATION

## Stecksystem zum Kombinieren


Gestaltungsbeispiel

### 1-9| Fliesen-Kombi-System

Frische einfach und schnell Deinen Balkon oder Deine Terrasse auf mit den leicht zu verlegenden und miteinander kombinierbaren Fliesen. Akazienholz-Fliesen, zwölf Latten auf Kunststoffgitter. WPC-Fliesen, Deckleisten aus Holz-Kunststoff-Gemisch auf Kunststoffgitter. Ca. 30 x 30 cm, 2,2 cm stark. Abgabe nur im 6er-Pack. Nicht ständig im Programm.




**1| Akazienholz-Fliese**  
Geölt, natur, Art.-Nr. 889110 45743606,  
Paket 16.99 € (m² 31.46 €)




**2| WPC-Fliese „Simply“**  
Braun, Art.-Nr. 887600 45226482,  
Paket 19.99 € (m² 37.02 €)




**3| WPC-Fliese „Simply“**  
Dunkelgrau, Art.-Nr. 889139 4624522,  
Paket 19.99 € (m² 37.02 €)



**4| WPC-Fliese**  
Anthrazit, Art.-Nr. 887498 45109552,  
Paket 21.99 € (m² 40.72 €)




**5| WPC-Fliese**  
Bicolor grau,  
Art.-Nr. 889100 45742502,  
Paket 27.99 € (m² 51.83 €)




**6| WPC-Fliese**  
Bicolor Walnuss,  
Art.-Nr. 889099 45742553,  
Paket 27.99 € (m² 51.83 €)






**7| WPC-Fliese**  
Farbtan Bangkirai, coextrudiert,  
Art.-Nr. 887990 45511918,  
Paket 29.99 € (m² 55.54 €)



**8| WPC-Fliese**  
Anthrazit-Mix, coextrudiert,  
Art.-Nr. 887991 45511920,  
Paket 29.99 € (m² 55.54 €)



**9| Kunstrasen-Fliese**  
Grün, Art.-Nr. 889153 46332096,  
Paket 19.99 € (m² 37.02 €)







NEU

Stück  
**2.99**  
m<sup>2</sup> 33.22 €

### 1| Lärchenholzfliese

Lärchenholz naturbelassen, mit integriertem Klicksystem zur leichten Montage. Ca. 30 x 30 cm, 2,2 cm stark. **Verfügbar in teilnehmenden Standorten solange der Vorrat reicht.**  
Art.-Nr. 889154 46436578



Stück  
**4.99**  
m<sup>2</sup> 19.96 €

### 2| Nadelholz-Fliese

Nadelholz, strukturgehobelt. Ca. 50 x 50 cm, 3,2 cm stark.  
Art.-Nr. 887501 120876



Gestaltungs-  
beispiel

### 3| Rhombusprofil

Douglasie, naturbelassen, vierseitig glatt gehobelt, Kanten gerundet. PEFC-zertifiziert (PEFC/04-31-1429).

Maße	Ca. 24 x 68 mm, L 2.000 mm
Art.-Nr.	889142 427723
Preis	lfdm 3.79 € (Stück 7.58 €)
Maße	Ca. 24 x 68 mm, L 3.000 mm
Art.-Nr.	889143 427723
Preis	lfdm 3.79 € (Stück 11.37 €)

lfdm  
**3.79**  
Stück ab 7.58 €



### Alles, was Du wissen musst

Einfach selber machen! Die Pfosten, Kanthölzer und Bretter von Mr. GARDENER eignen sich bestens, um den Garten mit selbst gebauten Gartenmöbeln, Hochbeeten, Zäunen oder Sandkästen zu verschönern. Die Maße der Hölzer sind perfekt aufeinander abgestimmt.



Stück ab  
**4.99**  
lfdm 1.66 €

### Douglasien-Gartenbauholz

Douglasienholz, vierseitig glatt gehobelt, Kanten gefast, naturbelassen. PEFC-zertifiziert (PEFC/04-31-1429).

Kanthölzer	Maße	Art.-Nr.	Preis
	Ca. 70 x 70 mm, L 3.000 mm	887465	Stück 24.99 € (lfdm 8.33 €)
		45017078	

### Gartenbaukasten

Hobelware aus Nadelholz. Ein vielseitiges Programm zum Selbermachen – für Gartenspaß „Marke Eigenbau“. Umfasst eine große Auswahl an Kanthölzern, Brettern und Latten.

	Maße	Art.-Nr.	Preis
Latten gehobelt	Ca. 22,5 x 45 mm, L 3.000 mm	887020	Stück 4.99 € (lfdm 1.66 €)
	Ca. 38 x 58 mm, L 3.000 mm	887434	Stück 6.99 € (lfdm 2.33 €)
Bretter gehobelt	Ca. 22,5 x 90 mm, L 3.000 mm	887021	Stück 9.99 € (lfdm 3.33 €)
	Ca. 24 x 155 mm, L 3.000 mm	887071	Stück 17.99 € (lfdm 5.99 €)
Kanthölzer gehobelt	Ca. 60 x 60 mm, L 3.000 mm	887026	Stück 19.99 € (lfdm 6.66 €)
	Ca. 45 x 90 mm, L 3.000 mm	887025	Stück 19.99 € (lfdm 6.66 €)

### Vierkantpfosten

Hobelware aus Nadelholz

	Maße	Art.-Nr.	Preis	
Stumpf	Ca. 7 x 7 cm, L 180 cm	887219	Stück 9.99 € (lfdm 5.55 €)	
	Ca. 7 x 7 cm, L 210 cm	887218	Stück 12.99 € (lfdm 6.19 €)	
	Ca. 7 x 7 cm, L 240 cm	887217	Stück 15.99 € (lfdm 6.66 €)	
	Ca. 9 x 9 cm, L 180 cm	887198	Stück 14.99 € (lfdm 8.33 €)	
	Ca. 9 x 9 cm, L 210 cm	887199	Stück 17.99 € (lfdm 8.57 €)	
	Ca. 9 x 9 cm, L 240 cm	887210	Stück 19.99 € (lfdm 8.33 €)	
	Ca. 9 x 9 cm, L 270 cm	887211	Stück 21.99 € (lfdm 8.14 €)	
	Ca. 9 x 9 cm, L 300 cm	887212	Stück 27.99 € (lfdm 9.33 €)	
	Mit Kopfrundung	Ca. 9 x 9 cm, L 95 cm	887255	Stück 9.99 € (lfdm 10.52 €)
		Ca. 9 x 9 cm, L 120 cm	887256	Stück 12.99 € (lfdm 10.83 €)
Ca. 7 x 7 cm, L 190 cm		889140	Stück 13.99 € (lfdm 7.36 €)	
Ca. 9 x 9 cm, L 150 cm		887257	Stück 14.99 € (lfdm 9.99 €)	
Ca. 9 x 9 cm, L 190 cm		887258	Stück 17.99 € (lfdm 9.47 €)	
Ca. 9 x 9 cm, L 190 cm		450152		

### Lärchen-Vierkantpfosten

Lärchenholz, vierseitig glatt gehobelt, Kanten gefast, naturbelassen.

	Maße	Art.-Nr.	Preis
Mit Kopfrundung	Ca. 9 x 9 cm, L 95 cm	889069	Stück 19.99 € (lfdm 21.04 €)
	Ca. 9 x 9 cm, L 190 cm	887583	Stück 29.99 € (lfdm 15.78 €)
		986727	



### HOLZZUSCHNITT

## WIR MACHEN'S PASSEND

Wähle aus unserem umfangreichen Sortiment z.B. Deine Span- oder Küchenarbeitsplatte aus, wir sorgen für den exakten Zuschnitt\*. Bringe dazu einfach Deine Maße mit oder lasse Dich von uns vor Ort beraten.  
\*Gilt für Abmessungen ab 10 cm





**1| Pflanzturm dreistöckig**

Nadelholz, hellgrau gebeizt, Bausatz. Ca. B 58 x H 118 x T 38,5 cm. Art.-Nr. 885527 46252400

Stück  
**89,99**



**2| Pflanztisch mit Unterschrank**

Nadelholz, hellgrau gebeizt, Arbeitsplatte mit verzinktem Blech, mit Unterschrank, ca. 42 x 60 cm, Bausatz. Ca. B 112 x H 94 x T 47 cm. Art.-Nr. 885529 46252391

Stück  
**169,-**



**4| Hochbeet**

Nadelholz, hellgrau gebeizt, Bausatz. Passend zu Frühbeet-Aufsatz 885534. Ca. B 86 x H 76 x T 47 cm. Inkl. Pflanzfolie, Art.-Nr. 885533 46252398

Stück  
**79,99**



*Hochbeet mit Frühbeet-Aufsatz*

**5| Frühbeet-Aufsatz**

Nadelholz, hellgrau gebeizt, Bausatz. Passend zu Hochbeet 885533. Ca. B 85 x H 27 x T 46 cm. Art.-Nr. 885534 46252396

Stück  
**39,99**



*Kann oben und vorne geöffnet werden*

**3| Gewächshausschrank**

Nadelholz, hellgrau gebeizt, Öffnungen vorn und oben, Bausatz. Ca. B 58 x H 76 x T 43 cm. Art.-Nr. 885530 46252393

Stück  
**79,99**



*Besonders schmal*

**6| Gartenschrank**

Nadelholz, hellgrau gebeizt, verzinktes Dach, Bausatz. Ca. B 46 x H 160 x T 46 cm. Art.-Nr. 885535 46252401

Stück  
**159,-**



**7| Gartenschrank**

Nadelholz, hellgrau gebeizt, verzinktes Dach, Bausatz. Ca. B 77 x H 117 x T 57 cm. Art.-Nr. 885536 46252399

Stück  
**179,-**





### 1| Palisaden

Nadelholz, rund gefräst, jeweils einseitig gefast und angespitzt. Ca. Ø 6 cm.  
 Ca. L 30 cm, Art.-Nr. 886011 120867, Stück 1.29 €  
 Ca. L 60 cm, Art.-Nr. 886012 120868, Stück 2.49 €

Stück ab  
**1.29**



### 2| Beetrolli aus Halbpalisaden

Nadelholz. Ca. Ø 6 cm x H 30 x L 250 cm. Art.-Nr. 886035 120872

Rolle  
**14.99**  
 lfdm 6,- €



### 4| Beetbegrenzung

Nadelholz, aus 70-mm-Halbpalisaden, mit 2 verlängerten Spitzen.  
 Ca. H 30/14 x L 60 cm. Art.-Nr. 886302 46247704

Stück  
**6.99**



### 3| Pflanzstab

Nadelholz, einseitig angespitzt.  
 Ca. 3,2 x 3,2 cm, quadratisch, ca. L 150 cm.  
 Art.-Nr. 886139 45334854

Stück  
**2.99**



### 5| Flexi-Board

Nadelholz, 29 Latten à ca. 16 x 68 mm, an 2 verzinkte Drähte geheftet. Ca. H 30 x L 200 cm. Art.-Nr. 886301 46247703

Rolle  
**9.99**  
 lfdm 5,- €



6

### 6| Baumpfahl

Nadelholz, gleichmäßig rund gefräst und einseitig angespitzt.

Maße	Ca. L 1,5 m, Ø 4,6 cm	Ca. L 2 m, Ø 7 cm	Ca. L 2,5 m, Ø 7 cm
Art.-Nr.	886120 120873	886125 121330	886130 120874
Preis	Stück 5.99 €	Stück 9.99 €	Stück 12.99 €

### 7| Rundpfosten

Aus Recycling-Kunststoff hanit®. Witterungsbeständig, verrottungs- und bruchfest sowie extrem lange haltbar. Der Standardpfosten beim Zaunbau. Keine Pfahlerneuerung mehr notwendig.

Maße	Ca. L 1,5 m, Ø 4,5 cm	Ca. L 1,75 m, Ø 6 cm
Farbe	Grau	Braun
Art.-Nr.	46274398	46274399
Preis	Stück 3.99 €	Stück 6.99 €

gilt für alle Artikel außer Artikel 7, 9 und 10.



7

Stück ab  
**3.99**



### 8| Rosenarkade „Aktion“

Nadelholz. Durchgangsbreite ca. 110 cm, T ca. 54/80 cm, Aufbauhöhe ca. 210 cm. Art.-Nr. 884849 45115500

Stück  
**79.99**



11

Stück  
**19.99**



12

Stück  
**19.99**



9

Stück  
**99.99**



10

Solange der Vorrat reicht

Stück  
**99.99**

### 9| Rosenarkade „Julia“

Nadelholz, pinienfarbig lasiert. Durchgangsbreite ca. 114 cm, T ca. 47 cm, Aufbauhöhe ca. 214 cm. Art.-Nr. 884797 237156

### 10| Pergola „Modern“

Nadelholz, grau lasiert. Mit Sitzbank. Bausatz. Durchgangsbreite ca. 125 cm, T ca. 48 cm, Aufbauhöhe ca. 200 cm. Art.-Nr. 888584 46247680

### 11| Rankgitter

Nadelholz. Ca. B 60 x H 180 cm. Art.-Nr. 885256 967207

### 12| Rosenspalier

Nadelholz. Ca. B 40/80 x H 180 cm. Art.-Nr. 885257 967209





Stück ab  
**44,99**

### 1| Blumenkasten „Toscana“

Nadelholz, unlasiert, mit stabiler Folie ausgeschlagen, ca. H 35 cm.

	Quadratisch	Sechseckig	Rechteckig	
Maße	Ca. 40 x 40 cm	Ca. 50 x 50 cm	Ca. 90 x 40 cm	Ca. 120 x 40 cm
Art.-Nr.	885259 237157	885262 237146	885260 237151	885261 237149
Preis	44,99 €	54,99 €	69,99 €	89,99 €



Stück ab  
**54,99**

### 2| Blumenkasten „Toscana“

Nadelholz, pinienfarbig lasiert, mit stabiler Folie ausgeschlagen, ca. H 35 cm.

	Quadratisch	Sechseckig	Rechteckig
Maße	Ca. 40 x 40 cm	Ca. 50 x 50 cm	Ca. 90 x 40 cm
Art.-Nr.	885269 45115507	885273 45115498	885270 45115489
Preis	54,99 €	59,99 €	79,99 €

### 4| Blumenkasten „Bali“

Lärche, naturbelassen, Lamellen des Sichtschutzes ca. 24 x 77 mm, glatt gehobelt, Bausatz, inkl. Pflanzfolie. Optionaler Blumenkasten zum einfachen Einhängen und Dekorieren.

**NEU**

Rhombus-Sichtschutzelement baugleich zu Sichtschutzzaun „Bali“ auf Seite 13



	Blumenkasten mit Rhombussichtschutz	Einhäng Blumenkasten
Maße	B 90 x H 150 x T 40 cm	B 40 x H 16 x T 16 cm
Art.-Nr.	815031 46436596	815032 46436584
Preis	99,99 €	19,99 €



Einhäng Blumenkasten

Stück  
**99,99**



kdi-Grün



Pinienfarbig lasiert

### 3| Blumenkasten mit Rankgitter gerade

Nadelholz, Bausatz, ca. B 120 x H 170 x T 40 cm. Inkl. Folie.

Farbe	kdi-Grün	Pinienfarbig lasiert	Graufarbig lasiert
Art.-Nr.	885166 486076	885189 394940	885468 45856768
Preis	79,99 €	89,99 €	89,99 €



Graufarbig lasiert

optimal für Kletterpflanzen

Stück ab  
**79,99**



**NEU**

Stück  
**99,99**

### 5| Hochbeet auf Rollen

Kiefer naturbelassen. Mit schwarzen Metallecken und 4 Rollen wovon 2 mit einer Bremse versehen wurden. Ca. B 90 x H 72,5 x T 55 cm. Art.-Nr. 885556 46436597



Stück ab  
**119,-**

### 6| Hochbeet

Lärche, naturbelassen, Bausatz, inkl. Pflanzfolie für die Seitenwände. Ohne Boden.

	Hochbeet	
Maße	Ca. B 125 x H 80 x T 45 cm	Ca. B 125 x H 80 x T 85 cm
Art.-Nr.	885386 45413791	885276 45226496
Preis	119,- €	149,- €

	Frühbeetaufsatz
Maße	Ca. B 119 x H 30 x T 80 cm
Art.-Nr.	885525 46078004
Preis	99,99 €

Frühbeetaufsatz passend zu Hochbeet mit T 85 cm (Art.-Nr. 885276)







**1| Hochbeet Rhombus Lärchenton**

Kiefer kesseldruckimprägniert, ca. B 180 x T 80 x H 80 cm, im Farbton Lärche. Bausatz aus Rhombusleisten ca. 22 x 70 mm glatt gehobelt. Inkl. Vlies für die Seitenwände. Ohne Boden. Art.-Nr. 885541 46332083

Stück **149,-**



Schnecken-schutz

NEU

Stück **149,-**

**3| WPC-Hochbeet**

WPC im Farbton Anthrazit, Eckleisten aus Aluminium, mit einer Verstrebung für maximale Stabilität. Bausatz. Schnecken-schutz optional erhältlich.

	Hochbeet	Schnecken-schutz
Maße	B 160 x T 70 x H 75 cm	-
Art.-Nr.	885554 46436621	885555 46436617
Preis	149,- €	39,99 €



**2| Hochbeet**

Nadelholz, im Farbton Teakbraun, Bausatz aus Halbrundriegeln, inkl. Pflanzfolie für die Seitenwände. Ohne Boden.

Stück ab **119,-**

Maße	Ca. B 120 x T 120 x H 80 cm	Ca. B 180 x T 80 x H 80 cm
Art.-Nr.	885421 46247706	885407 45511907
Preis	119,- €	129,- €



Ca. B 120 x T 120 x H 80 cm

Ca. B 180 x T 80 x H 80 cm



**HOCHBEETE – SO WIRD'S GEMACHT**

Der **Standort** Deines neuen Hochbeets sollte möglichst sonnig, warm und windgeschützt sein. Es sollte möglichst auf unversiegeltem Boden stehen, also auf Erdboden und nicht auf Asphalt oder Beton. So kann Nässe abfließen und nützliche Bodenbewohner wie Regenwürmer können ins Hochbeet wandern.

Schachte den Boden dort ca. 25 cm tief aus. Fülle die Grube mit Erde, Ästen und ggf. Rindenmulch als **Drainage-Schicht** und verdichte diese. Anschließend empfehlen wir ein Mausgitter aus Maschendraht (Art.-Nr. 45743637), das Schädlinge abhält.

**Montiere das Hochbeet** vor dem nächsten Schritt; wir empfehlen zudem, die Innenwände des Hochbeets für mehr Belastbarkeit mit Noppenfolie (Art.-Nr. 45743638) auszukleiden. Nun setze es auf den Rand der Grube.

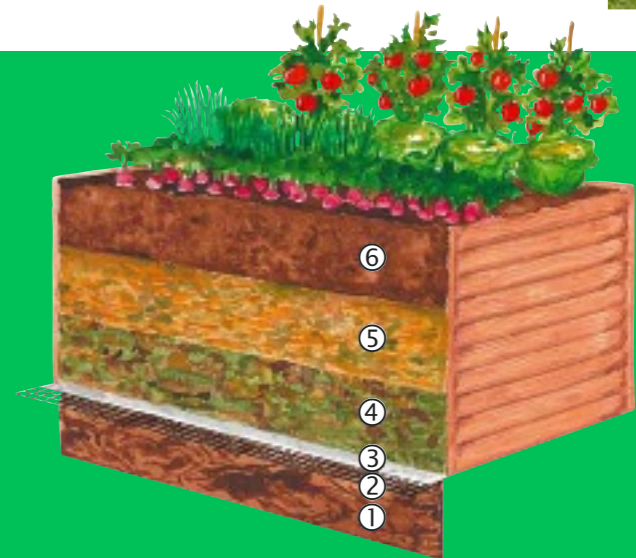
Die **unterste Schicht** im eigentlichen Hochbeet sollte aus ca. 25 cm Grünschnitt, Laub oder Rasensoden bestehen. Wir bieten außerdem eine Bio-Grundfüllung für Hochbeete an (Art.-Nr. 45973751).

**Darauf folgt eine ebenfalls ca. 25 cm starke Schicht** aus unreifem Kompost, Stroh oder Laub für die Wärmeerzeugung durch Kompostvorgänge. Auch hier bieten wir Bio-Kompost speziell für Hochbeete an (Art.-Nr. 45973750).

**Nach oben schließt Du die Beetfüllung mit ca. 25 cm Humus ab.** Wir empfehlen für beste Ergebnisse eine 1:1-Mischung aus Mutterboden und gesiebttem Feinkompost oder unsere fertige Bio-Hochbeeterde (Art.-Nr. 45973745).

**Wässere das Beet** vor dem Pflanzen mehrmals über einige Tage hinweg, damit die Schichten sich setzen.

**Viel Freude mit Deinem Hochbeet!**



- 1 Äste, Erde und/oder Rindenmulch, ca. 25 cm unter dem Hochbeet
- 2 Wühlmausgitter
- 3 Wahlweise Gartenvlies
- 4 Ca. 25 cm Zwischenschicht aus Rasenschnitt, Laub, Gartenabfällen und/oder ausgestochene Grassoden
- 5 Unreifer, grober Kompost, Stroh und/oder Laub, ca. 25 cm
- 6 Humusschicht, ca. 25 cm, aus gesiebttem Feinkompost und Mutterboden (1:1) oder unserer fertigen GARTENKRONE Bio-Hochbeeterde

Jetzt mehr erfahren



Erfahre mehr zum Thema Hochbeete in unserem Online-Ratgeber unter: [hagebau.de/beratung-hochbeetvarianten](http://hagebau.de/beratung-hochbeetvarianten)







Grün matt

Stück  
**34,99**

### 1| Metall-Hochbeet

Aus stabilem Stahlblech, pulverbeschichtet, verstärkte Ecken, 10 Jahre Garantie gegen Durchrostung (bei ordnungsgemäßer Montage), für ca. 55 L Pflanzerde. Ca. B 100 x H 80 x T 30 cm. Anthrazit matt, Art.-Nr. 45749560 Grün matt, Art.-Nr. 45749559

Anthrazit matt



Anthrazit, oval



Zink, oval



Anthrazit, mit Kurve

Anthrazit, rechteckig

Stück ab  
**139,-**

### 2| Metall-Hochbeet „Welle“

Aus stabilem Stahlblech, gewellt, witterungsbeständig, mit Kantenschutz, 10 Jahre Garantie gegen Durchrostung (bei ordnungsgemäßer Montage).

Maße	Ca. B 150 x H 60 x T 60 cm	Ca. B 160 x H 82 x T 80 cm	Ca. B 240 x H 82 x T 80 cm	Ca. B 240 x H 82 x T 80/160 cm		
Form	Rechteckig	Oval	Oval	Mit Kurve		
Farbe	Anthrazit	Zink	Anthrazit	Zink	Anthrazit	Anthrazit
Art.-Nr.	45877598	45757084	45757086	45757088	45757090	46265140
Preis	139,- €	179,- €	279,- €	299,- €		



Größe L

Stück ab  
**189,-**

### 3| Metall-Hochbeet mit Schneckenschutz

Mit Schneckenschutz aus Aluminium, stabile Konstruktion. Stahl, verzinkt, pulverbeschichtet, Anthrazit.

	Größe M	Größe L
Maße	Ca. B 103 x H 76 x T 83 cm	Ca. B 192 x H 75 x T 82 cm
Art.-Nr.	46449297	46362865
Preis	189,- €	279,- €
Zubehör	Zwischenboden, Art.-Nr. 46449298, 44,99 €	Zwischenboden, Art.-Nr. 46362866, 69,99 € Frühbeet-Aufsatz, Art.-Nr. 46369066, 199,- €



Zwischenboden



Frühbeet-Aufsatz



Größe L

Stück ab  
**199,-**

### 4| Hochbeet

Cortenstahl, stabile Konstruktion, edles Design, rostoptik. Materialstärke ca. 1,5 mm. Witterungsbeständig und langlebig.

	Größe M	Größe L
Maße	Ca. B 100 x T 100 x H 70 cm	Ca. B 200 x T 100 x H 70 cm
Art.-Nr.	46449300	46449301
Preis	199,- €	349,- €



Größe M

### Alles, was Du wissen musst

Deinen individuellen Pflanzkalender für Dein Hochbeet und einen Hinweis zu passenden Beetnachbarn findest Du hier:



**NEU**





## 1| Pflanzkasten-System „DaVinci®“

Grenzenlose Individualität

### Vorzüge:

- individuelle Lösungen
- erhältlich in verschiedenen Längen, Höhen und Kombinationen

### Funktionalität:

- Sichtschutz und Rankgitter können nach Belieben platziert werden
- ideal als Terrassenabgrenzung

### Inklusive:

- Zwischenboden



Version 1, Silber-metallic



Version 3, Dunkelgrau-metallic

Variante	Version 1			Version 2			Version 3		
Außenmaße	Ca. B 299,5 x H 168 x T 299,5 cm			Ca. B 250 x H 168 x T 201 cm			Ca. B 201 x H 77 x T 53 cm		
Farbe	Silber-met.	Quarzgrau-met.	Dunkelgrau-met.	Silber-met.	Quarzgrau-met.	Dunkelgrau-met.	Silber-met.	Quarzgrau-met.	Dunkelgrau-met.
Art.-Nr.	46119231	46119197	46119190	46119223	46119195	46120043	46119212	46119192	46120042
Preis	2579,- €			2199,- €			1049,- €		

Stück ab **1049,-**

## 2| Hochbeet „X-Design“

Schönste Aussicht auf beste Ernte

### Vorzüge:

- extrem langlebig
- einfache Entleerung durch leicht zu öffnende Seitenteile
- Vorbereitung für Bewässerungsschlauch

### Inklusive:

- integrierter Nagerschutz aus Glasfasergewebe

### Optionales Zubehör:

- Zwischenboden
- Schneckenschutz
- Mähkante
- Rankgitter



Stück ab **649,-**


Variante	2 x 0,5			2 x 1		
Außenmaße	Ca. B 201 x H 77 x T 53 cm			Ca. B 201 x H 77 x T 102 cm		
Farbe	Silber-met.	Quarzgrau-met.	Dunkelgrau-met.	Silber-met.	Quarzgrau-met.	Dunkelgrau-met.
Art.-Nr.	46469246	46469259	46469190	46469240	46469241	46469203
Preis	Stück 649,- €			Stück 699,- €		

Größe 2 x 1, Quarzgrau-metallic

## 3| Pflanzbeet „Belvedere®“

Der Blickfang für jede Terrasse

Mit nur 0,5 m Breite eröffnet das Pflanzbeet „Belvedere®“ Raum für besondere Ideen: Als lebendiger Raumtrenner strukturiert es Terrasse und Garten und passt ebenso perfekt auf Balkone. Damit entstehen völlig neue Gestaltungsmöglichkeiten. Erhältlich in 7 Größen\* und 3 Farben.



\*Alle Größen sind in 3 unterschiedlichen Höhen erhältlich

Variante	100 Maxi			L150 Maxi		
Außenmaße	Ca. B 102 x H 77 x T 53 cm			Ca. B 152 x H 77 x T 152 cm		
Farbe	Silber-met.	Quarzgrau-met.	Dunkelgrau-met.	Silber-met.	Quarzgrau-met.	Dunkelgrau-met.
Art.-Nr.	46120397	46119374	46118828	46119367	46119413	46119243
Preis	Stück 499,- €			Stück 849,- €		

Stück ab **499,-**

Größe L150<sup>MAXI</sup>, Silber-metallic



Stück **39,99**

Stück **69,99**

Stück **99,99**

## 4| Foliengewächshaus mit Regalen

Großzügige Öffnungstür, idealer Schutz vor Schädlingen, Kälte, Wind und Regen, zur Anzucht geeignet. Ca. B 140 x H 195 x T 72 cm, Art.-Nr. 46449296

## 5| Foliengewächshaus

Stabile Konstruktion. Gitterfolie ca. 170 g/m<sup>2</sup>; Stahlrohre, pulverbeschichtet, ca. Ø 25 mm, großzügige Eingangstür mit 2 Reißverschlüssen und 2 Fenstern zur optimalen Belüftung, Transparent/Weiß. Ca. B 180 x H 197 x T 180 cm. Inkl. Abspannleinen und Bodenankern. Art.-Nr. 46449294

## 6| Foliengewächshaus

Stabile Konstruktion. Gitterfolie ca. 170 g/m<sup>2</sup>; Stahlrohre, pulverbeschichtet, ca. Ø 28 mm. Großzügige Eingangstür mit 2 Reißverschlüssen und 2 Fenstern sorgt für eine optimale Belüftung. Farbe Grün. Ca. B 200 x H 190 x T 300 cm. Inkl. Abspannleinen und Bodenankern. Art.-Nr. 46449299

### Foliengewächshäuser

# OPTIMALER SCHUTZ FÜR DEINE PFLANZEN



Stück ab **149,-**

## 7| Foliengewächshaus

2,5 - 3,5 cm beschichtetes Stahlgestell, 160-g/m<sup>2</sup>-Polyethylen-Plane mit Zurrgurten und Bodenankern, großzügige Tür im Eingangsbereich. Grundfläche von ca. 3,24 bis 18 m<sup>2</sup> mit Satteldach.

Ca. B 300 x H 240 cm x T 610 cm

Maße	Ca. B 180 x H 200 x T 180 cm	Ca. B 180 x H 200 x T 240 cm	Ca. B 240 x H 200 x T 240 cm	Ca. B 300 x H 200 x T 300 cm	Ca. B 300 x H 240 x T 610 cm
Art.-Nr.	45259980	45996544	45251537	45259981	45757262
Preis	Stück 149,- €	Stück 169,- €	Stück 239,- €	Stück 299,- €	Stück 399,- €

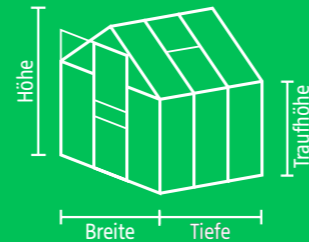




### 1| Gewächshaus „3800/4 ET“ und „5000/4 ET“

Mit dem Gewächshaus von Mr. GARDENER kannst Du Kräuter und Gemüse sicher heranzüchten. Das Dachfenster ermöglicht eine optimale Belüftung und Deine Pflanzen werden durch die stabilen Hohlkammerplatten vor direkter Sonneneinstrahlung geschützt. Das Gewächshaus ist mit einer Einzelschiebetür und einer Regenrinne versehen.

**Fundamentrahmen Aluminium:**  
Für „3800/4 ET“: Art.-Nr. 45857076, **89,99 €**  
Für „5000/4 ET“: Art.-Nr. 45857077, **99,99 €**



Stück ab **279,-**

Gewächshaus	Maße	Grundfläche	Verglasung	Farbe (Profil)	Art.-Nr.	Preis
„3800/4 ET“	Ca. B 195 x H 197 x T 195 cm, Traufhöhe ca. 124 cm	Ca. 3,8 m <sup>2</sup>	HKP 4 mm	Aluminium	45857073	<b>279,- €</b>
„5000/4 ET“	B 195 x H 197 x T 257 cm, Traufhöhe ca. 124 cm	Ca. 5,01 m <sup>2</sup>	HKP 4 mm	Aluminium	45857074	<b>429,- €</b>



## WELCHES GEWÄCHSHAUS PASST ZU DIR?

Weitere Infos zu Thema Gewächshäuser findest Du unter: [hagebau.de/beratung-gewaechshaus-im-eigenen-garten](http://hagebau.de/beratung-gewaechshaus-im-eigenen-garten)



Jetzt mehr erfahren

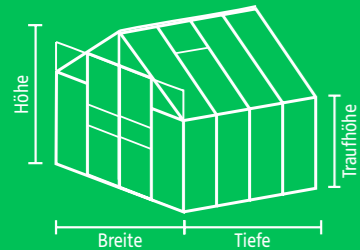
Gewächshaustyp	Einsatzzweck	Vorteile	Nachteile
<b>Freistehendes, massives Gewächshaus</b>	► Für alle Kräuter, Gemüse und Pflanzen geeignet; ganzjährig nutzbar	► gute Dämmeigenschaften; Beheizung möglich; als Wintergarten nutzbar	► Platzbedarf; komplizierter Aufbau; Anschaffungskosten
<b>Anlehngewächshaus</b>	► Für alle Kräuter, Gemüse und Pflanzen geeignet; ganzjährig nutzbar	► nutzt die Wärme der Hauswand; gute Dämmeigenschaften; beheizbar	► Platzbedarf; anspruchsvoller Aufbau; Anschaffungskosten
<b>Frühbeet</b>	► zum Vorziehen von Pflanzen	► geringer Platzbedarf; einfacher Aufbau; günstig	► im Winter nicht nutzbar; wenig Fläche; nur für kleine Pflanzen
<b>Foliengewächshaus</b>	► für Kräuter und Gemüse; schützt vor Wind und Regen	► leicht zu versetzen (sollte im Winter Innen gelagert werden); einfacher Aufbau; günstig	► nicht wintertauglich



### 2| Gewächshaus „6700/6 DT“ und „8300/6 DT“

Ausgestattet mit zwei Dachfenstern und einer großzügigen Doppelschiebetür, ist im Gewächshaus von Mr. GARDENER eine sehr gute Belüftung gewährleistet. Dank der stabilen Hohlkammerplatten werden Deine Pflanzen vor direkter Sonneneinstrahlung geschützt. Das Gewächshaus ist aufgrund seines eloxierten Aluminiumgestells und der enthaltenen Regenrinne optimal für den Außenbereich geeignet.

**Fundamentrahmen Aluminium:**  
Für „6700/6 DT“: Art.-Nr. 45857078, **149,- €**  
Für „8300/6 DT“: Art.-Nr. 45973423, **159,- €**



Stück ab **779,-**

Gewächshaus	Maße	Grundfläche	Verglasung	Farbe (Profil)	Art.-Nr.	Preis
„6700/6 DT“	Ca. B 257 x H 232 x T 258 cm, Traufhöhe ca. 137 cm	Ca. 6,63 m <sup>2</sup>	HKP 6 mm	Aluminium	45857075	<b>779,- €</b>
„8300/6 DT“	Ca. B 257 x H 232 x T 321 cm, Traufhöhe ca. 137 cm	Ca. 8,25 m <sup>2</sup>	HKP 6 mm	Aluminium	45973421	<b>899,- €</b>

### 3| Premium-Gewächshaus

10-mm-HKP-Verglasung ohne Klammern, Farbe Anthrazitgrau, stabiles Aluminium-Profilsystem, Dachfenster inkl. Handaufsteller, beidseitige Regenrinne mit Fallrohren aus Aluminium, geteilte Drehtür.

15 Jahre Garantie auf Aluminium-Profile, 10 Jahre Garantie auf Hohlkammerplatten, Made in Germany.  
**Fundamentrahmen:**  
Für „Typ II“: Art.-Nr. 46367257, **319,- €**  
Für „Typ III“: Art.-Nr. 46367227, **349,- €**



Stück ab **1999,-**

Gewächshaus	Maße	Grundfläche	Verglasung	Art.-Nr.	Preis
„Typ II“	Ca. B 233 x H 215 x T 217 cm, Traufhöhe ca. 149 cm	Ca. 5 m <sup>2</sup>	HKP 10 mm	46367123	<b>1999,- €</b>
„Typ III“	Ca. B 233 x H 215 x T 323 cm, Traufhöhe ca. 149 cm	Ca. 7,5 m <sup>2</sup>	HKP 10 mm	46367253	<b>2199,- €</b>







„Venus 5000“, Aluminium

### 1| Gewächshaus „Venus“

In dem Gewächshaus „Venus“ von der Marke VITAVIA kannst Du Dein Gemüse das ganze Jahr über kultivieren. Gefertigt aus oberflächenveredeltem Aluminium mit wahlweise Einscheibensicherheitsglas oder Hohlkammerplatten aus Polycarbonat schützt es optimal vor Witterungseinflüssen. Ausgestattet mit einer Schiebetür, die eine Vorrichtung für ein Vorhängeschloss besitzt. **Fundamentrahmen, Aluminium:**  
**Für „Venus 2500“.** Art.-Nr. 45545056, **129,- €**  
**Für „Venus 3800“.** Art.-Nr. 692568, **149,- €**  
**Für „Venus 5000“.** Art.-Nr. 45115535, **159,- €**  
**Für „Venus 6200“.** Art.-Nr. 240846, **189,- €**

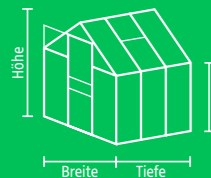


Stück ab  
**299,-**

Gewächshaus	Maße	Grundfläche	Verglasung	Art.-Nr.	Preis
„Venus 2500“, 1 Dachfenster	Ca. B 195 x H 197 x T 131 cm, Traufhöhe ca. 124 cm	Ca. 2,55 m <sup>2</sup>	HKP 4 mm	45038929	299,- €
			HKP 6 mm	45686103	449,- €
			ESG 3 mm	45446641	599,- €
„Venus 3800“, 1 Dachfenster	Ca. B 195 x H 197 x T 195 cm, Traufhöhe ca. 124 cm	Ca. 3,8 m <sup>2</sup>	HKP 4 mm	496094	389,- €
			HKP 6 mm	45686097	499,- €
			ESG 3 mm	45444359	629,- €
„Venus 5000“, 1 Dachfenster	Ca. B 195 x H 197 x T 257 cm, Traufhöhe ca. 124 cm	Ca. 5,01 m <sup>2</sup>	HKP 4 mm	45115536	529,- €
			HKP 6 mm	45686098	699,- €
			ESG 3 mm	45252964	839,- €
„Venus 6200“, 2 Dachfenster	Ca. B 195 x H 197 x T 321 cm, Traufhöhe ca. 124 cm	Ca. 6,26 m <sup>2</sup>	HKP 4 mm	238009	699,- €
			HKP 6 mm	45069555	799,- €
			ESG 3 mm	45844832	999,- €

#### Alles, was Du wissen musst

Diese Skizze gilt für alle Gewächshäuser dieser Doppelseite.



„Calypso 4400“, Aluminium

### 2| Gewächshaus „Calypso“

Das wetter- und winterfeste Gewächshaus „Calypso“ von VITAVIA ist bestens für die ganzjährige Anzucht und Kultivierung von Setzlingen und Pflanzen geeignet. Es besteht aus eloxiertem Aluminium und robustem Polycarbonat. Regenwasser läuft vom Spitzdach in die Regenrinne. Die Schiebetür ist abschließbar. Weitere Farben findest Du online. 15 Jahre Garantie auf Konstruktion und Rahmen, 10 Jahre Garantie auf Hohlkammerplatten gegen Verwitterung. **Fundamentrahmen, Aluminium:**  
**Für „Calypso 3000“.** Art.-Nr. 803895, **129,- €**  
**Für „Calypso 4400“.** Art.-Nr. 803932, **149,- €**  
**Für „Calypso 5800“.** Art.-Nr. 810249, **179,- €**



Stück ab  
**379,-**

Gewächshaus	Maße	Grundfläche	Verglasung	Art.-Nr.	Preis
„Calypso 3000“, 1 Dachfenster	Ca. B 195 x H 197 x T 158 cm, Traufhöhe (a) ca. 124 cm	Ca. 3,08 m <sup>2</sup>	HKP 4 mm	45130898	379,- €
			HKP 6 mm	803891	499,- €
„Calypso 4400“, 1 Dachfenster	Ca. B 195 x H 197 x T 232 cm, Traufhöhe (a) ca. 124 cm	Ca. 4,52 m <sup>2</sup>	HKP 4 mm	45031456	499,- €
			HKP 6 mm	803901	699,- €
„Calypso 5800“, 2 Dachfenster	Ca. B 195 x H 197 x T 306 cm, Traufhöhe (a) ca. 124 cm	Ca. 5,97 m <sup>2</sup>	HKP 4 mm	277122	719,- €
			HKP 6 mm	810316	799,- €



„Apollo 6200“, Aluminium

### 3| Gewächshaus „Apollo“

Das Gewächshaus „Apollo“ ist aus Aluminium gefertigt und besitzt eine Verglasung aus Polycarbonat-Hohlkammerplatten (HKP). Das Spitzdach verfügt über eine Rinne, die das Regenwasser zuverlässig ableitet. 15 Jahre Garantie auf Konstruktion und Rahmen, 10 Jahre Garantie auf Hohlkammerplatten gegen Verwitterung.

Stück ab  
**579,-**



Gewächshaus	Maße	Grundfläche	Verglasung	Art.-Nr.	Preis
„Apollo 3800“, 1 Dachfenster	Ca. B 195 x H 207 x T 199 cm, Traufhöhe ca. 136 cm	Ca. 3,88 m <sup>2</sup>	HKP 4 mm	45446875	579,- €
			HKP 6 mm	45446852	649,- €
„Apollo 5000“, 1 Dachfenster	Ca. B 195 x H 207 x T 261 cm, Traufhöhe ca. 136 cm	Ca. 5,09 m <sup>2</sup>	HKP 4 mm	45354581	699,- €
			HKP 6 mm	45354582	799,- €
„Apollo 6200“, 2 Dachfenster	Ca. B 195 x H 207 x T 323 cm, Traufhöhe ca. 136 cm	Ca. 6,3 m <sup>2</sup>	HKP 4 mm	45354583	899,- €
			HKP 6 mm	45371724	949,- €



Als Schiebe- oder Schwingtür montierbar

„Eos 6000“, Smaragd



Stück ab  
**649,-**

Gewächshaus	Maße	Grundfläche	Verglasung	Art.-Nr. Aluminium	Preis	Art.-Nr. Smaragd	Preis
„Eos 3100“, 1 Dachfenster	Ca. B 198 x H 195 x T 155 cm, Traufhöhe ca. 136 cm	Ca. 3,1 m <sup>2</sup>	HKP 4 mm	45777708	649,- €	45777667	649,- €
			HKP 6 mm	45777709	749,- €	45777668	749,- €
„Eos 4600“, 1 Dachfenster	Ca. B 198 x H 195 x T 229 cm, Traufhöhe ca. 136 cm	Ca. 4,53 m <sup>2</sup>	HKP 4 mm	45777710	779,- €	45777669	779,- €
			HKP 6 mm	45777664	899,- €	45777670	899,- €
„Eos 6000“, 1 Dachfenster	Ca. B 198 x H 196 x T 304 cm, Traufhöhe ca. 136 cm	Ca. 6,02 m <sup>2</sup>	HKP 4 mm	45777665	929,- €	45777671	929,- €
			HKP 6 mm	45777666	1049,- €	45777672	1049,- €
„Eos 7500“, 2 Dachfenster	Ca. B 198 x H 196 x T 304 cm, Traufhöhe ca. 136 cm	Ca. 7,46 m <sup>2</sup>	HKP 4 mm	45844833	1099,- €	45844904	1099,- €
			HKP 6 mm	45844834	1299,- €	45844905	1299,- €

### 4| Gewächshaus „Eos“

Das Gewächshaus „Eos“ ist aus eloxierten oder pulverbeschichteten Aluminiumprofilen gefertigt, die dauerhaft vor Korrosion schützen. Der stabile Stahlfundamentrahmen ist bereits im Lieferumfang enthalten. Das Gewächshaus bietet den optimalen Raum für die Anzucht von Setzlingen und Pflanzen. 15 Jahre Garantie auf Konstruktion und Rahmen, 10 Jahre Garantie auf Hohlkammerplatten gegen Verwitterung.

## FINANZIERUNG GEMEINSAM ZUM ZIEL

Bei uns kannst Du Deinen Einkauf ab 99,- € finanzieren. Gerne erstellen wir mit Dir in unserem Servicebereich Deinen individuellen Finanzierungsplan.



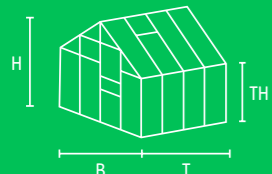


„Merkur 8300“, smaragd



**Alles, was Du wissen musst**

Diese Skizze gilt für die beiden Gewächshäuser „Merkur“ und „Uranus“.



**1| Gewächshaus „Merkur“**

Geeignet zur Anzucht von Obst, Gemüse oder Blumen. Das Profil besteht aus Aluminium, wodurch das Gewächshaus äußerst robust und langlebig ist. Es enthält eine Schiebetür. Du findest online in unserem Sortiment viele weitere Varianten des Gewächshauses „Merkur“. 15 Jahre Garantie auf Konstruktion und Rahmen, 10 Jahre Garantie auf Hohlkammerplatten gegen Verwitterung.

**Fundamentrahmen für „Merkur 6700“:**  
 Alu. Art.-Nr. 45657650 **189,- €**  
 Smaragd. Art.-Nr. 45555174 **219,- €**



Stück ab **799,- €**

Gewächshaus	Maße	Grundfläche	Verglasung	Art.-Nr. Aluminium	Preis	Art.-Nr. Smaragd	Preis
„Merkur 6700“, 1 Dachfenster	Ca. B 257 x H 232 x T 258 cm, Traufhöhe ca. 137 cm	Ca. 6,7 m <sup>2</sup>	HKP 4 mm	45657538	<b>799,- €</b>	45657540	<b>849,- €</b>
			HKP 6 mm	810318	<b>999,- €</b>	45555191	<b>1329,- €</b>
			ESG 3 mm	803936	<b>1199,- €</b>	45659031	<b>1439,- €</b>
„Merkur 8300“, 2 Dachfenster	Ca. B 257 x H 232 x T 321 cm, Traufhöhe ca. 137 cm	Ca. 8,3 m <sup>2</sup>	HKP 4 mm	45657542	<b>999,- €</b>	45657544	<b>1099,- €</b>
			HKP 6 mm	810250	<b>1119,- €</b>	45657546	<b>1249,- €</b>
			ESG 3 mm	810251	<b>1299,- €</b>	45659034	<b>1689,- €</b>
„Merkur 9900“, 2 Dachfenster	Ca. B 257 x H 232 x T 383 cm, Traufhöhe ca. 137 cm	Ca. 9,9 m <sup>2</sup>	HKP 4 mm	45656711	<b>1199,- €</b>	45656713	<b>1339,- €</b>
			HKP 6 mm	803808	<b>1429,- €</b>	45656715	<b>1599,- €</b>
			ESG 3 mm	804806	<b>1599,- €</b>	45659078	<b>1799,- €</b>

**3| Pultdachgewächshaus „Freya“**

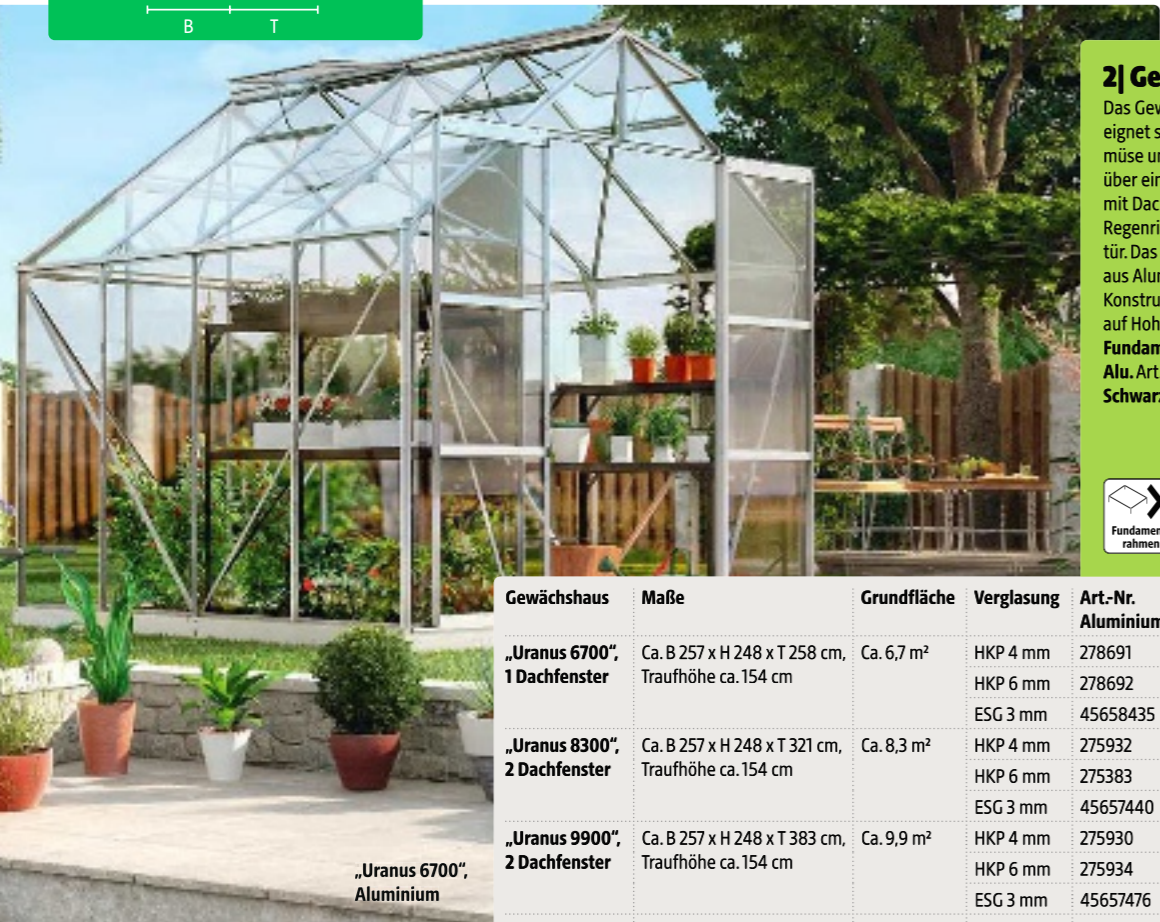
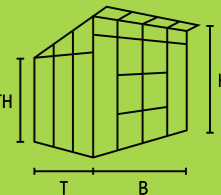
Im Gewächshaus „Freya“ mit Doppelschiebetür finden Deine Setzlinge und Kräuter den idealen Anzuchtort. Das Modell ist aus robustem Aluminium hergestellt und mit einem modernen Pultdach ausgestattet. So bietet es auch bei einer kleinen Grundfläche viel Platz und eine angenehme Arbeitshöhe. Die Wandverglasung besteht wahlweise aus Hohlkammerplatten oder Einscheibensicherheitsglas, während das Dach immer mit Hohlkammerplatten eingedeckt ist. Eine Regenrinne sowie zwei Regenfallrohre sind bereits enthalten. 15 Jahre Garantie auf Konstruktion und Rahmen, 10 Jahre Garantie auf Hohlkammerplatten gegen Verwitterung.



Stück ab **1099,- €**

Gewächshaus	Maße	Grundfläche	Verglasung Dach	Verglasung Wand	Art.-Nr. Aluminium	Preis	Art.-Nr. Schwarz	Preis
„Freya 5900“	Ca. B 254 x H 225 x T 192 cm, Traufhöhe ca. 169 cm	Ca. 5,9 m <sup>2</sup>	HKP 6 mm	HKP 6 mm	45446854	<b>1249,- €</b>	45446863	<b>1479,- €</b>
				ESG 3 mm	45844856	<b>1099,- €</b>	45555233	<b>1499,- €</b>
„Freya 7600“	Ca. B 254 x H 240 x T 254 cm, Traufhöhe ca. 169 cm	Ca. 7,6 m <sup>2</sup>	HKP 6 mm	HKP 6 mm	45446850	<b>1299,- €</b>	45446864	<b>1599,- €</b>
				ESG 3 mm	45555232	<b>1599,- €</b>	45555234	<b>1599,- €</b>

„Freya 7600“, Schwarz



„Uranus 6700“, Aluminium

**2| Gewächshaus „Uranus“**

Das Gewächshaus „Uranus“ der Marke VITAVIA eignet sich für eine sichere Anzucht von Gemüse und Pflanzen im Außenbereich. Es verfügt über eine umfangreiche Standardausstattung mit Dachfenstern für die Be- und Entlüftung, Regenrinnen und einer breiten Doppelschiebetür. Das Grundgerüst des Gewächshauses ist aus Aluminium gefertigt. 15 Jahre Garantie auf Konstruktion und Rahmen, 10 Jahre Garantie auf Hohlkammerplatten gegen Verwitterung.

**Fundamentrahmen für „Uranus 8300“:**  
 Alu. Art.-Nr. 45657651, **219,- €**  
 Schwarz. Art.-Nr. 45261842, **249,- €**



Stück ab **999,- €**

Gewächshaus	Maße	Grundfläche	Verglasung	Art.-Nr. Aluminium	Preis	Art.-Nr. Schwarz	Preis
„Uranus 6700“, 1 Dachfenster	Ca. B 257 x H 248 x T 258 cm, Traufhöhe ca. 154 cm	Ca. 6,7 m <sup>2</sup>	HKP 4 mm	278691	<b>999,- €</b>	45844898	<b>1189,- €</b>
			HKP 6 mm	278692	<b>1229,- €</b>	45444351	<b>1449,- €</b>
			ESG 3 mm	45658435	<b>1379,- €</b>	45844897	<b>1569,- €</b>
„Uranus 8300“, 2 Dachfenster	Ca. B 257 x H 248 x T 321 cm, Traufhöhe ca. 154 cm	Ca. 8,3 m <sup>2</sup>	HKP 4 mm	275932	<b>1099,- €</b>	45844831	<b>1329,- €</b>
			HKP 6 mm	275383	<b>1379,- €</b>	45444353	<b>1639,- €</b>
			ESG 3 mm	45657440	<b>1549,- €</b>	45844885	<b>1699,- €</b>
„Uranus 9900“, 2 Dachfenster	Ca. B 257 x H 248 x T 383 cm, Traufhöhe ca. 154 cm	Ca. 9,9 m <sup>2</sup>	HKP 4 mm	275930	<b>1199,- €</b>	45844886	<b>1469,- €</b>
			HKP 6 mm	275934	<b>1499,- €</b>	45444355	<b>1799,- €</b>
			ESG 3 mm	45657476	<b>1699,- €</b>	45844887	<b>1999,- €</b>
„Uranus 11500“, 2 Dachfenster	Ca. B 257 x H 248 x T 445 cm, Traufhöhe ca. 154 cm	Ca. 11,5 m <sup>2</sup>	HKP 4 mm	278689	<b>1399,- €</b>	45844888	<b>1659,- €</b>
			HKP 6 mm	278690	<b>1679,- €</b>	45444349	<b>1999,- €</b>
			ESG 3 mm	45657402	<b>1949,- €</b>	45844889	<b>2099,- €</b>



„Dione 5000“, smaragd



**4| Gewächshaus „Dione“**

Das Gewächshaus „Dione“ dient zur sicheren Anzucht von Pflanzen im Außenbereich. Dank der Tulpenform gelangt besonders viel Licht in das Gewächshaus, was das Wachstum der Pflanzen fördert. Durch die breite Doppelschiebetür ist der Zugang besonders komfortabel. Besonders stabil dank Aluminium-Profilen. 15 Jahre Garantie auf Konstruktion und Rahmen, 10 Jahre Garantie auf Hohlkammerplatten gegen Verwitterung.



Stück ab **1399,- €**

Gewächshaus	Maße	Grundfläche	Verglasung	Art.-Nr. Aluminium	Preis	Art.-Nr. Smaragd	Preis	Art.-Nr. Schwarz	Preis
„Dione 5000“	Ca. B 264 x H 261 x T 195 cm, Traufhöhe ca. 130 cm	Ca. 5,0 m <sup>2</sup>	ESG 3 mm	45844933	<b>1399,- €</b>	45844934	<b>1549,- €</b>	-	-
„Dione 6700“	Ca. B 264 x H 261 x T 258 cm, Traufhöhe ca. 130 cm	Ca. 6,7 m <sup>2</sup>	ESG 3 mm	45844935	<b>1599,- €</b>	45844936	<b>1799,- €</b>	45844937	<b>1799,- €</b>
„Dione 8300“	Ca. B 264 x H 261 x T 321 cm, Traufhöhe ca. 130 cm	Ca. 8,3 m <sup>2</sup>	ESG 3 mm	45844938	<b>1799,- €</b>	45844835	<b>1999,- €</b>	45844836	<b>1999,- €</b>
„Dione 9900“	Ca. B 264 x H 261 x T 383 cm, Traufhöhe ca. 130 cm	Ca. 9,9 m <sup>2</sup>	ESG 3 mm	45844837	<b>1999,- €</b>	45844838	<b>2399,- €</b>	45844839	<b>2399,- €</b>

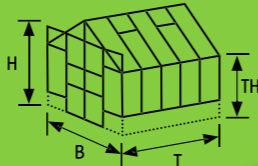




„Cassandra 9900“, Schwarz, Basalt-Sockel

### 1| Gewächshaus „Cassandra“

Das hochwertige Gewächshaus „Cassandra“ von VITAVIA ist für einen steinernen Sockel ausgelegt und erlangt so eine wohnlige Atmosphäre. Das Grundgerüst ist aus robustem Aluminium gefertigt und mit kristallklarem Einscheibensicherheitsglas verkleidet. Zur Be- und Entlüftung des Hauses sind vier praktische Dachfenster eingebaut, während die großzügige Doppelschiebetür den einfachen und komfortablen Zugang ermöglicht. Des Weiteren ist das Gewächshaus „Cassandra“ mit einer Regenrinne ausgestattet. 15 Jahre Garantie auf Konstruktion und Rahmen, 10 Jahre Garantie auf Hohlkammerplatten gegen Verwitterung.



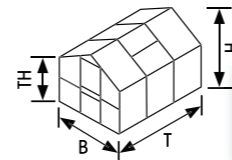
Stück ab  
**1849,-**

Gewächshaus	Maße	Grundfläche	Verglasung	Farbe	Art-Nr. ohne Steinsockel	Preis	Art-Nr. Herbstlaub-Sockel	Preis	Art-Nr. Basalt-Sockel	Preis
„Cassandra 8300“	Ca. B 257 x H 249 x T 323 cm, Traufhöhe ca. 155 cm	Ca. 8,3 m <sup>2</sup>	ESG 3 mm	Aluminium	45892104	1849,- €	46458991	3899,- €	46459003	3799,- €
				Schwarz	45892049	2099,- €	46459002	4199,- €	46458996	4199,- €
„Cassandra 9900“	Ca. B 257 x H 249 x T 385 cm, Traufhöhe ca. 155 cm	Ca. 9,9 m <sup>2</sup>	ESG 3 mm	Aluminium	45446845	1999,- €	46458989	4299,- €	46458981	4299,- €
				Schwarz	45446851	2399,- €	46458976	4599,- €	46458997	4599,- €
„Cassandra 11500“	Ca. B 257 x H 249 x T 448 cm, Traufhöhe ca. 155 cm	Ca. 11,5 m <sup>2</sup>	ESG 3 mm	Aluminium	45446841	2199,- €	46458970	4699,- €	46458987	4699,- €
				Schwarz	45446860	2599,- €	46458973	4999,- €	46458983	4999,- €

### 3| Gewächshaus „Rose“

Das Gewächshaus „Rose“ bietet Deinen Pflanzen in warmen als auch in kalten Jahreszeiten umfassenden Schutz und ideale Voraussetzungen für das bestmögliche Wachstum. Die stabile Aluminium-Konstruktion mit durchgängigen First-, Rinnen- und Bodenprofilen sowie die UV-beständigen 10-mm-ISO-Hohlkammerplatten mit sicherer Verglasungstechnik (ohne Klammern und Kunststoffleisten) sorgen für Stabilität und Langlebigkeit. Dank der geteilten Drehtür mit abschließbarem Türdrücker, dem Rückwandfenster und dem breiten Dachfenster mit automatischem Fensterheber ist eine optimale Belüftung Deiner Pflanzen gewährleistet. 15 Jahre Garantie auf Aluminium-Profilen, 10 Jahre Garantie auf Hohlkammerplatten, made in Germany.

**Fundamentrahmen Pressblank:**  
Für „Rose II“. Art-Nr. 240437, 289,- €  
Für „Rose III“. Art-Nr. 540078, 329,- €  
Für „Rose IV“. Art-Nr. 240432, 369,- €



Stück ab  
**2099,-**



Gewächshaus	Maße	Grundfläche	Verglasung	Pressblank	Preis	Art-Nr. Anthrazitgrau	Preis	Art-Nr. Moosgrün	Preis
„Rose II“	Ca. B 233 x H 149 x T 217 cm, Traufhöhe ca. 215 cm	Ca. 5,0 m <sup>2</sup>	HKP 10 mm	240250	2099,- €	45354522	2399,- €	240248	2449,- €
„Rose III“	Ca. B 233 x H 149 x T 323 cm, Traufhöhe ca. 215 cm	Ca. 7,5 m <sup>2</sup>	HKP 10 mm	540065	2399,- €	45354523	2649,- €	547601	2799,- €
„Rose IV“	Ca. B 233 x H 149 x T 429 cm, Traufhöhe ca. 215 cm	Ca. 10 m <sup>2</sup>	HKP 10 mm	240241	2599,- €	45354524	3199,- €	240454	3199,- €



„Rose III“, Anthrazitgrau



„Zeus 8100“, Schwarz

### 2| Gewächshaus „Zeus“

Für eine sichere Anzucht und Kultivierung von Pflanzen bei jedem Wetter eignet sich das Gewächshaus „Zeus“. Es besteht aus Aluminiumprofilen und kombiniert eine großzügige Grundfläche mit angenehmer Raumhöhe. Das Dach besteht aus robusten Hohlkammerplatten und die Wände wahlweise auch aus HKP oder Einscheibensicherheitsglas. Das Gewächshaus kann direkt auf der vorbereiteten Fundamentfläche verankert werden, sodass kein separater Fundamentrahmen benötigt wird. Weitere Größen und Ausführungen online. 15 Jahre Garantie auf Konstruktion und Rahmen und 10 Jahre Garantie auf Hohlkammerplatten gegen Verwitterung.

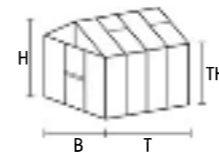


Stück ab  
**2699,-**

Gewächshaus	Maße	Grundfläche	Verglasung Dach	Verglasung Wand	Farbe (Profil)	Art-Nr.	Preis
„Zeus 8100“	Ca. B 258 x H 250 x T 316 cm, Traufhöhe ca. 188 cm	Ca. 8,1 m <sup>2</sup>	HKP 10 mm	ESG 3 mm	Aluminium	45261837	2699,- €
			HKP 10 mm	ESG 3 mm	Schwarz	45354567	2999,- €
			HKP 16 mm	HKP 16 mm	Aluminium	530991	2799,- €
			HKP 16 mm	HKP 16 mm	Schwarz	45354568	3399,- €
„Zeus 10000“	Ca. B 258 x H 250 x T 391 cm, Traufhöhe ca. 188 cm	Ca. 10 m <sup>2</sup>	HKP 10 mm	ESG 3 mm	Aluminium	45261412	2949,- €
			HKP 10 mm	ESG 3 mm	Schwarz	45354569	3699,- €
			HKP 16 mm	HKP 16 mm	Aluminium	530476	3299,- €
			HKP 16 mm	HKP 16 mm	Schwarz	45354571	3899,- €

### 4| Gewächshaus „Callas“

Das Gewächshaus „Callas“ ist das perfekte Einsteigermodell. Neben der breiten, abschließbaren, geteilten Drehtür verfügt das Gewächshaus über ein Dachfenster mit automatischem Fensterheber. 15 Jahre Garantie auf Konstruktion und Rahmen. 10 Jahre Garantie auf Hohlkammerplatten gegen Verwitterung, made in Germany.



Stück ab  
**1899,-**

Gewächshaus	Maße	Grundfläche	Verglasung	Farbe	Art-Nr.	Preis
„Callas III“	Ca. B 227 x H 149 x T 227 cm, Traufhöhe ca. 214 cm	Ca. 5,1 m <sup>2</sup>	HKP 6 mm	Pressblank	45978324	1899,- €
„Callas IV“	Ca. B 227 x H 149 x T 300 cm, Traufhöhe ca. 214 cm	Ca. 6,8 m <sup>2</sup>	HKP 6 mm	Pressblank	45978328	2099,- €



„Callas III“, Pressblank

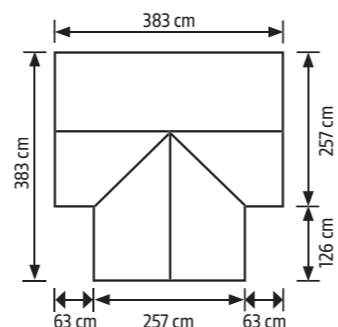




Vitavia

### 1) Gewächshaus „Sirona“

Durch seine großzügige Auslegung mit 3 Dachgabeln und doppelter Schiebetür eignet sich das Gewächshaus „Sirona“ der Marke VITAVIA besonders gut zum ganzjährigen Heranziehen auch großer Pflanzen. Es besteht aus festem, pulverbeschichtetem Aluminium, Montagematerial wird mitgeliefert. Das lichtdurchflutete Design beinhaltet 4 verschließbare Fenster aus einseitigem Sicherheitsglas, sodass die Lufttemperatur und -zirkulation stets kontrolliert werden kann. 15 Jahre Garantie auf Konstruktion und Rahmen.



Stück ab  
**2699,-**

Gewächshaus	Maße	Grundfläche	Verglasung	Farbe (Profil)	Art.-Nr.	Preis
„Sirona“	Ca. B 383 x H 254 x T 383 cm, Traufhöhe ca. 160 cm	Ca. 13 m <sup>2</sup>	ESG 3 mm	Aluminium	45789985	<b>2699,- €</b>
				Schwarz	45789984	<b>3299,- €</b>
				Smaragd	45789986	<b>3299,- €</b>

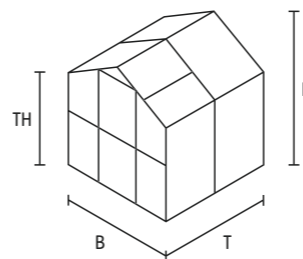
„Sirona“, Schwarz



KGT KREATIVE GARTENTECHNIK

### 3) Gewächshaus „Galant“

Das innovative Aluminium-Gewächshaus „Galant“ eignet sich perfekt für einen Kleingarten. Die Traufhöhe von 172 cm bietet genügend Raum, um das Gewächshaus auch als Aufenthaltsort im Freien zu nutzen. Zur Grundausstattung gehört neben den zwei Dachfenstern (bei Typ 2: ein Dachfenster) mit automatischen Fensteröffnern eine geteilte Drehtür mit hochwertigen abschließbarem Türdrücker. Dadurch ist eine optimale Be- und Entlüftung des Gewächshauses möglich. 15 Jahre Garantie auf Aluminium-Profil, 10 Jahre Garantie auf Hohlkammerplatten, Made in Germany.



Stück ab  
**3049,-**

Gewächshaus	Maße	Grundfläche	Verglasung Dach	Verglasung Wand	Art.-Nr. Pressblank	Preis	Art.-Nr. Tannengrün	Preis	Art.-Nr. Anthrazitgrau	Preis
„Galant II“	Ca. B 216 x H 238 x T 208 cm, Traufhöhe ca. 172 cm	Ca. 4,5 m <sup>2</sup>	HKP 10 mm	ESG 4 mm	46367162	<b>3699,- €</b>	46367077	<b>4199,- €</b>	46367070	<b>4199,- €</b>
			HKP 10 mm	HKP 10 mm	46367211	<b>3049,- €</b>	46367200	<b>3549,- €</b>	46367327	<b>3549,- €</b>
„Galant III“	Ca. B 216 x H 238 x T 308 cm, Traufhöhe ca. 172 cm	Ca. 6,65 m <sup>2</sup>	HKP 10 mm	ESG 4 mm	46367298	<b>4149,- €</b>	46367279	<b>4799,- €</b>	46367260	<b>4799,- €</b>
			HKP 10 mm	HKP 10 mm	46367186	<b>3499,- €</b>	46367299	<b>4149,- €</b>	46367266	<b>4149,- €</b>
„Galant IV“	Ca. B 216 x H 238 x T 408 cm, Traufhöhe ca. 172 cm	Ca. 8,75 m <sup>2</sup>	HKP 10 mm	ESG 4 mm	46367278	<b>4499,- €</b>	46367314	<b>5249,- €</b>	46367289	<b>5249,- €</b>
			HKP 10 mm	HKP 10 mm	46367125	<b>3849,- €</b>	46367216	<b>4599,- €</b>	46367226	<b>4599,- €</b>

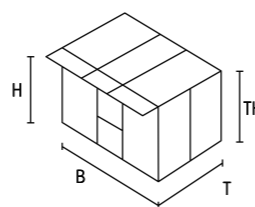
„Galant III“, Tannengrün



KGT KREATIVE GARTENTECHNIK

### 2) Gewächshaus „Santini II“

Mit dem modernen Pultdach-Design und den ISO-Hohlkammerplatten bietet es hochwertige Isolierung. Ausgestattet mit einer breiten, geteilten Drehtür ermöglicht es einen bequemen Zugang. Zudem verfügt das Gewächshaus über 2 vordere Aufstellfenster, die eine optimale Belüftung gewährleisten. 15 Jahre Garantie auf Konstruktion und Rahmen, 10 Jahre Garantie auf Hohlkammerplatten gegen Verwitterung.



NEU

Stück ab  
**2899,-**

Gewächshaus	Maße	Grundfläche	Verglasung	Farbe	Art.-Nr.	Preis
„Santini II-small“	Ca. B 233 x H 215 x T 150 cm, Traufhöhe ca. 198 cm	Ca. 3,49 m <sup>2</sup>	HKP 16 mm	Pressblank	46367228	<b>2899,- €</b>
				Anthrazit-grau	46367308	<b>3399,- €</b>
„Santini II“	Ca. B 297 x H 215 x T 204 cm, Traufhöhe ca. 198 cm	Ca. 6 m <sup>2</sup>	HKP 16 mm	Pressblank	46367281	<b>3299,- €</b>
				Anthrazit-grau	46367144	<b>3899,- €</b>

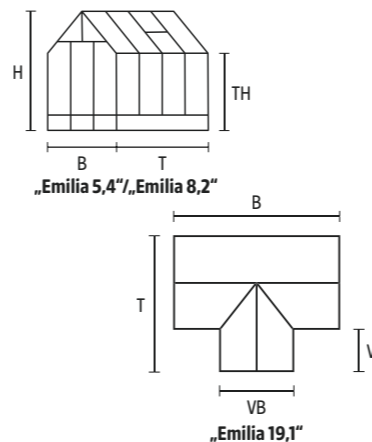
„Santini II“, Pressblank



Palmako

### 4) Gewächshaus „Emilia“

Mit diesem Gewächshaus erzielst Du eine tolle Ernte. Massive Fichtenholz-Profile und ein Firstbalken aus Leimholz geben den Scheiben sicheren Halt und bestechen mit natürlichem Look. Das Haus sitzt auf einem Holzsockel und ist somit pflegeleicht und unempfindlich gegen Spritzwasser. Zudem sind sämtliche Hölzer im Kesseldruckverfahren grau imprägniert. Zur Gewährleistung des Luftaustausches, besonders an heißen Tagen, ist das Haus mit einem automatisch arbeitenden Dachentlüfter versehen. So wird „Emilia“ zur Gemüse-Oase.



Stück ab  
**2349,-**

Gewächshaus	Maße	Grundfläche	Verglasung	Art.-Nr.	Preis
„Emilia 5,4“	Ca. B 240 x H 283 x T 244 cm, Traufhöhe ca. 159 cm	Ca. 5,4 m <sup>2</sup>	ESG 4 mm	46104749	<b>2349,- €</b>
„Emilia 8,2“	Ca. B 240 x H 283 x T 363 cm, Traufhöhe ca. 159 cm	Ca. 8,2 m <sup>2</sup>	ESG 4 mm	46105671	<b>3099,- €</b>
„Emilia 19,1“	Ca. B 543 x H 288 x T 421 cm, Traufhöhe ca. 159 cm. Vorderraum: Ca. B 300 x T 121 cm	Ca. 19,1 m <sup>2</sup>	ESG 4 mm	46288172	<b>5999,- €</b>

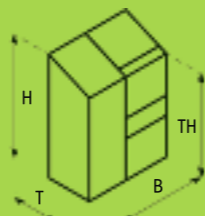
Gewächshaus „Emilia 5,4“





### 1| Anlehnngewächshaus „Styx“

Mit seiner kleinen Grundfläche bei voller Stehhöhe ermöglicht das Anlehnngewächshaus „Styx“ im Vorgarten, auf der Terrasse oder dem Balkon die Anzucht und den Anbau von Kräutern und Gemüse. Platzsparende und optisch diskrete Integration an bestehende Bauten. Eine Hauswand oder stabile Mauer als Rückwand ist notwendig. Passender Fundamentrahmen zur besseren Stabilität separat erhältlich. 15 Jahre Garantie auf Konstruktion und Rahmen, 10 Jahre Garantie auf Hohlkammerplatten gegen Verwitterung.



Stück ab  
**249,-**

„Styx 1300“, schwarz

Gewächshaus	Maße	Grundfläche	Verglasung	Alu	Preis	Schwarz	Preis
„Styx 900“	Ca. B 131 x H 182 x T 69 cm, Traufhöhe ca. 152 cm	Ca. 0,9 m <sup>2</sup>	HKP 4 mm	45789807	249,- €	45763309	299,- €
„Styx 1300“	Ca. B 193 x H 182 x T 69 cm, Traufhöhe ca. 152 cm	Ca. 1,3 m <sup>2</sup>	HKP 4 mm	45789799	339,- €	45763333	379,- €

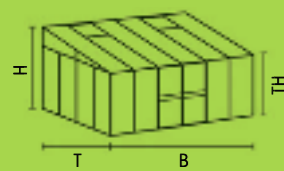


„Helena 10200“, schwarz

Stück ab  
**2399,-**

### 2| Anlehnngewächshaus „Helena“

Schütze Deine Gewächse vor schädlichen Umwelteinflüssen und kultiviere eine Vielzahl an Pflanzen in dem Gewächshaus „Helena“ aus dem Hause VITAVIA. Es lässt sich einfach an der Hauswand montieren und verfügt über eine großzügige Doppelschiebetür. Das Dach aus 10 mm starken Hohlkammerplatten hält UV-Strahlung und andere Witterungseinflüsse optimal ab. Das Gewächshaus kann direkt auf der vorbereiteten Fundamentfläche verankert werden, sodass kein separater Fundamentrahmen benötigt wird. 15 Jahre Garantie auf Konstruktion und Rahmen, 10 Jahre Garantie auf Hohlkammerplatten gegen Verwitterung.



Gewächshaus	Maße	Grundfläche	Verglasung Dach	Verglasung Wand	Farbe (Profil)	Art.-Nr.	Preis
„Helena 8600“	Ca. B 334 x H 239 x T 266 cm, Traufhöhe ca. 187 cm	Ca. 8,6 m <sup>2</sup>	HKP 10 mm	ESG 3 mm	Aluminium	45039453	2399,- €
„Helena 10200“	Ca. B 397 x H 239 x T 266 cm, Traufhöhe ca. 187 cm	Ca. 10,2	HKP 10 mm	ESG 3 mm	Schwarz	45039480	2449,- €
„Helena 11900“ (o. Abb.)	Ca. B 460 x H 239 x T 266 cm, Traufhöhe ca. 187 cm	Ca. 11,9	HKP 10 mm	ESG 3 mm	Aluminium	45039452	2599,- €
					Schwarz	45039477	2899,- €
„Helena 11900“ (o. Abb.)	Ca. B 460 x H 239 x T 266 cm, Traufhöhe ca. 187 cm	Ca. 11,9	HKP 10 mm	ESG 3 mm	Aluminium	45039476	2799,- €
					Schwarz	45039475	3299,- €



„Helena 8600“, Aluminium



„SunGarden Energy“, Gr. 4.2

Stück ab  
**5499,-**

### „SunGarden“

Intelligente Gewächshäuser und Sommergärten für Deine nachhaltige Zukunft!

- **20 Jahre Garantie** auf die Konstruktion
- Dachlast **150 kg/m<sup>2</sup>**
- Vielseitige Verglasungsoptionen bei den Wandelementen (10-mm-Doppelstegplatte, 6-mm-Acryl, getönt oder klar, satiniertes 5-mm-Einscheiben-Sicherheitsglas)
- In einem edlen **Anthrazit-metallic**
- **9 verschiedene Größen** (3–24 m<sup>2</sup>)
- Integrierte Lüftung im Dachbereich mit Stellhebel
- Flügeltür flexibel zwischen 2 Stützen an jeder Stelle montierbar
- Wände und Dach mit **teiltransparenten Photovoltaikmodulen** erweiterbar – Verwendung als Balkonkraftwerk oder zur klassischen Netzeinspeisung
- Vielseitiges Zubehör wie Beschattung, Innenverkleidung, Fenster, Zusatztür u. v. m.



„SunGarden Power“, Gr. 3.2

Stück ab  
**5799,-**

### 3| „SunGarden Power“

Wände aus 6-mm-Acrylglas, getönt, Dach aus 400Wp-Doppelglas-Modulen, 5 % Transparenz.

Größe	Maße	Grundfläche	Art.-Nr.	Preis
2.1	Ca. B 233 x H 229 x T 128 cm	Ca. 3,0 m <sup>2</sup>	46377959	5799,- €
3.2	Ca. B 338 x H 229 x T 233 cm	Ca. 7,8 m <sup>2</sup>	46377890	10199,- €
4.2	Ca. B 443 x H 229 x T 233 cm	Ca. 10,3 m <sup>2</sup>	46377965	11999,- €



„SunGarden Modern“, Gr. 4.2

Stück ab  
**4599,-**

### 4| „SunGarden Modern“

Wände und Dach aus 6-mm-Acrylglas, getönt.

Größe	Maße	Grundfläche	Art.-Nr.	Preis
2.1	Ca. B 233 x H 229 x T 128 cm	Ca. 3,0 m <sup>2</sup>	46377923	4599,- €
3.2	Ca. B 338 x H 229 x T 233 cm	Ca. 7,8 m <sup>2</sup>	46377939	7499,- €
4.2	Ca. B 443 x H 229 x T 233 cm	Ca. 10,3 m <sup>2</sup>	46377909	8999,- €



„SunCover Modern“

Stück ab  
**3799,-**



### 5| „SunCover“

Modulare Pergola oder Terrassenüberdachung – Flexibilität trifft auf Stil!

- **20 Jahre Garantie** auf die Konstruktion
- Dachlast **150 kg/m<sup>2</sup>**
- Inkl. Rückwand, **weitere Wände** können hinzugefügt werden
- Vielseitige Verglasungsoptionen bei den Wandelementen (10-mm-Doppelstegplatte, 6-mm-Acryl, getönt oder klar, satiniertes 5-mm-Einscheiben-Sicherheitsglas)
- in einem edlen **Anthrazit-metallic**
- Wände und Dach mit **teiltransparenten Photovoltaikmodulen** erweiterbar – Verwendung als Balkonkraftwerk oder zur klassischen Netzeinspeisung
- Vielseitiges Zubehör wie Beschattung, Innenverkleidung, Entwässerung u. v. m.




Solange der Vorrat reicht




Stück **99,99**

**1| Klettertor**  
Nadelholz, Bausatz. Mit 4 Pfosten, ca. 7 x 7 cm stark. Vielseitiger Spielplatz für Kinder. Mit Kletterwand, Sprossenleiter und Tornetz. Aufbaumaße ca. B 200 x H 207 x T 60 cm. Art.-Nr. 883524 46247709



**Zubehör**  
**2| Fallschutzmatte**  
Leicht und einfach verlegbar, dauerhaft elastisch, strapazierfähig, witterungsbeständig, rutschhemmend, schnell trocknend. Für Fallhöhen von bis zu 1,5 m zertifiziert.

<b>Maße</b>	Ca. 50 x 50 cm, 2,5 cm stark		
<b>Farbe</b>	Schwarz	Grün	Rot
<b>Art.-Nr.</b>	45755651	45755650	45755649
<b>Preis</b>	Stück <b>8,29 €</b> (m² 33,16 €)		



**3| Rasengitterplatte**  
Fallschutz, dauerhaft begrünbar, verhindert ein Abspielen des Oberbodens. Für Fallhöhen von bis zu 1,5 m zertifiziert.

<b>Maße</b>	Ca. 100 x 100 cm, 4,5 cm stark		
<b>Farbe</b>	Schwarz	Grün	Rot
<b>Art.-Nr.</b>	45769835	45774224	45765074
<b>Preis</b>	Stück <b>49,99 €</b>		



Kinderspielanlage „Enija“ mit Wellenrutsche, blau



Kinderspielanlage „Enija“ mit Kletteranbau

**Zubehör**

**5| Wellenrutsche**  
Kunststoff, ca. L 265 cm. Passend für Kinderspielanlage „Enija“ und „Arno“.

<b>Farbe</b>	Blau	Rot
<b>Art.-Nr.</b>	883410	883528
	45334846	46332079
<b>Preis</b>	Stück <b>99,99 €</b>	

**7| Kinderspielanlage „Enija“**  
Nadelholz, Bausatz. Mit 7-x-7-cm-Kantholz-Standpfosten und Schaukelbalken. Inkl. Doppelschaukel, Leiter und Sandkasten. Aufbaumaße ca. B 350 x H 300 x T 200 cm, Podesthöhe ca. 145 cm. Ohne Rutsche und Kletteranbau. Art.-Nr. 883452 45619980, **329,- €**  
**Kletteranbau für „Enija“**, Aufbaumaße ca. B130 x H160 x T60 cm, Art.-Nr. 883531 46436614, **199,- €**

Stück ab **329,-**

**8| Kinderspielanlage „Arno“**  
Nadelholz, Bausatz. Mit 10-cm-Rundholz-Standpfosten und Schaukelbalken. Inkl. 2 x Schaukelbretter, Strickleiter und Leitern. Aufbaumaße ca. B 425 x H 220 x T 190 cm, Podesthöhe ca. 145 cm. Ohne Rutsche. Art.-Nr. 883408 45334851

Stück ab **199,-**

**4| Stelzenhaus „Jörg“**

Nadelholz, Bausatz. Spielhaus auf 4 Pfosten, ca. 7 x 7 cm stark. Inkl. Leiter. Ohne Dachpappe und Rutsche. Sockelmaß Haus ca. B 120 x T 120 cm, plus Terrasse, ca. 70 cm, Maß komplett inkl. Dachüberstand ca. B 145 x H 285 x T 190 cm, Podesthöhe ca. 125 cm. Art.-Nr. 883370 45017019, **399,- €**  
**Wellenrutsche**, Kunststoff, blau, ca. L 220 cm, Art.-Nr. 883451 45619978, **79,99 €**  
**Wellenrutsche**, Kunststoff, rot, ca. L 220 cm, Art.-Nr. 883527 46332081, **79,99 €**

Stück **399,-**



Wellenrutsche blau



Wellenrutsche rot



Stück ab **49,99**

**6| Nestschaukel**  
Belastbar bis max. 150 kg, höhenverstellbare Seillänge bis ca. 180 cm, extra sicher, hochwertiges PE.

	<b>Größe M</b>	<b>Größe L</b>
<b>Maße</b>	Ca. Ø 90 cm	Ca. Ø 110 cm
<b>Art.-Nr.</b>	45612452	45612453
<b>Preis</b>	<b>49,99 €</b>	<b>59,99 €</b>



Kinderspielanlage „Arno“ mit Wellenrutsche blau





**Alles, was Du wissen musst**  
Mehr Kinderspielgeräte findest Du unter:  
[hagebau.de/freizeit-gartenspielgeraete](http://hagebau.de/freizeit-gartenspielgeraete)



Stück **19,99**

- 1| Spielmuschel**  
Sand- und Wassermuschel, große Spielmuschel mit 2 separaten Deckeln für Sand und Wasser. Ca. 90 x 87 x 20 cm pro Hälfte.  
Blau, Art.-Nr. 46436181, **19,99 €**  
Grün, Art.-Nr. 46436183, **19,99 €**  
Pink (o. Abb.), Art.-Nr. 46436182, **19,99 €**



Stück **89,99**

- 2| Sandkasten „Phil“**  
Nadelholz, Bausatz, Bretter ca. 20 mm stark, Sitzbrett ca. B 120 mm. Ca. 140 x 140 cm. Bedarf Spielsand (2/3-Füllung): 16 Säcke à 25 kg. Inkl. Holzabdeckung. Art.-Nr. 883385 45115496



Stück **499,-**

- 5| Kinderspielhaus „Nick“**  
Fichte naturbelassen, Bausatz. Sockelmaß komplett ca. B 180 x T 180 x H 170 cm. Inkl. Fußboden und Sprossenfenstern. Ohne Dachpappe. Art.-Nr. 883215 237158



Stück **69,99**

- 3| Matschküche**  
Tank mit ca. 1 l Fassungsvermögen, Wanne ca. Ø 25 cm, Holz. Ca. 72 x 32 x 90 cm. Art.-Nr. 46362320, **69,99 €**  
**Edelstahl-Koch-Spiel-Set**, 6-tlg., bestehend aus 1 x Pfanne, 1 x Topf mit Deckel, 1 x Kelle und 1 x Wender, Art.-Nr. 46076916, **16,99 €**



Stück **139,-**

- 4| Aktions-Kinderspielhaus „Finus“**  
Nadelholz, Bausatz, Spielhaus mit Kunststofffoliendach. Sockelmaß ca. B 116 x T 110 x H 151 cm. Art.-Nr. 883522 46077973



Stück ab **699,-**

*Beliebig erweiterbar*

- 6| Stelzenhaus „Achim“**  
Fichte naturbelassen, Bausatz, Spielhaus auf 4 Pfosten, ca. 7 x 7 cm stark. Inkl. Leiter, Tür und Sprossenfenstern. Ohne Dachpappe, Anbau und Rutsche.

	Stelzenhaus „Achim“	Wellenrutsche Blau (ohne Abb.)	Wellenrutsche Rot (ohne Abb.)	Schaukelanbau
<b>Maße</b>	Sockelmaß/Aufbauhöhe Haus ca. B 180 x T 190 x H 287 cm, Podesthöhe ca. 125 cm	Kunststoff, ca. L 220 cm		Aufbaumaße ca. B 241 x T 208 x H 215 cm
<b>Art.-Nr.</b>	883203 704997	883451 45619978	883527 46332081	883523 46078002
<b>Preis</b>	699,- €	79,99 €		199,- €



# Jungle Gym


BACKYARD PLAYGROUNDS

since 1988

## Ein eigener Spielplatz für zu Hause

Sicheres und gesundes Spielen im Garten

Entdecke das Jungle Gym Sortiment auch online



### Jetzt selbst konfigurierbar

#### Flexibel und nach eigenen Wünschen zu gestalten

Deiner Fantasie sind keine Grenzen gesetzt, wenn es um die Gestaltung Deines einzigartigen Spielplatzes geht. Dank unseres modularen Systems sind endlose Variationen möglich.

#### Einfach und bequem

Entwerfe, personalisiere und kaufe Dein einzigartiges Spielgerät gemeinsam mit Deinen Kindern am Computer oder Mobilgerät.

#### Vollständig

Jedes Spielgerät wird mit Bodenankern, einer Schritt-für-Schritt-Montageanleitung, einem kompletten Zubehöropaket sowie allen notwendigen Bohr- und Schraubbits geliefert.

#### Schnelle Hauszustellung

Dank unserer kontrollierten Produktion in unserem spezialisierten Werk in Deutschland garantieren wir erstklassige Verarbeitung und kurze Lieferzeiten.



### „Jungle Safari“

Nadelholz (KDI) **549,-**  
Douglasie **599,-**



Nadelholz (KDI), Art.-Nr. 46478519 ± 182 cm  
Douglasie, Art.-Nr. 46478504 x 248 cm  
x 258 cm

### „Jungle Bayou“

Nadelholz (KDI) **799,-**  
Douglasie **899,-**



Nadelholz (KDI), Art.-Nr. 46478508 ± 165 cm  
Douglasie, Art.-Nr. 46478503 x 449 cm  
x 280 cm

### „Jungle Oasis“

Nadelholz (KDI) **949,-**  
Douglasie **1049,-**



Nadelholz (KDI), Art.-Nr. 46478523 ± 196 cm  
Douglasie, Art.-Nr. 46478511 x 412 cm  
x 335 cm

### „Haven 2-Swing“

Nadelholz (KDI) **949,-**  
Douglasie **1079,-**



Nadelholz (KDI), Art.-Nr. 46478522 ± 514 cm  
Douglasie, Art.-Nr. 46478517 x 285 cm  
x 260 cm

### „Zenith 2-Swing“

Nadelholz (KDI) **999,-**  
Douglasie **1099,-**



Nadelholz (KDI), Art.-Nr. 46478506 ± 368 cm  
Douglasie, Art.-Nr. 46478499 x 470 cm  
x 272 cm

### „Cavern 2-Swing“

Nadelholz (KDI) **1149,-**  
Douglasie **1299,-**



Nadelholz (KDI), Art.-Nr. 46478501 ± 426 cm  
Douglasie, Art.-Nr. 46478500 x 327 cm  
x 284 cm

### „Cabana 1-Climb“

Nadelholz (KDI) **1399,-**  
Douglasie **1599,-**



Nadelholz (KDI), Art.-Nr. 46478510 ± 277 cm  
Douglasie, Art.-Nr. 46478525 x 687 cm  
x 335 cm

#### Umweltbewusste Wahl

Nachhaltige Spielgeräte aus zertifiziertem Nadelholz – auf Maß geschnitten, glatt gehobelt und ohne zusätzlichen Anstrich sofort einsatzbereit!

#### Douglasie

- Langlebige, robuste, naturbelassene Douglasie
- Warmes Aussehen dank orangefarbener Maserung
- Ideal aufgrund minimaler Harz- und Splitterbildung

#### Nadelholz (KDI)

- Wetterbeständiges und langlebiges Nadelholz
- Bewährte Haltbarkeit durch chromfreie Imprägnierung
- Geschützt vor Holzfäule, pflegeleicht und stabil



#### Sicherheit steht an erster Stelle

Alle Bauteile sind bauartgeprüft von einer unabhängigen, akkreditierten Prüfstelle. Die Konformitätserklärung garantiert, dass Dein Spielgerät den aktuellen mechanischen, chemischen und physikalischen Anforderungen der EU entspricht.





### 1| Holzkomposter

Nadelholz, Bausatz, tauchimprägniert im Farbton braun. Ca. B 90 x H 68 x T 90 cm. Art.-Nr. 885059 437567

Stück  
**24,99**



### 2| Komposter Halbrundriegel

Nadelholz, kesseldruckimprägniert, braun. Bausatz aus Halbrundriegeln als Stecksystem. Ca. B 120 x H 80 x T 120 cm. Art.-Nr. 885545 46332089

Stück  
**79,99**



### 3| Mülltonnenabtrennung

Kiefer, kesseldruckimprägniert, Bausatz für 2 x 240-L-Tonnen, mit praktischer Einhandbedienung durch Kette am Deckel. Mit Rückwand. Ca. B 150 x H 90 x T 120 cm. Art.-Nr. 885543 46332086

Stück  
**179,-**



### 4| Kaminholzdach „Basic“

Nadelholz, Bausatz aus Dach, Fußboden und 2 Seitenteilen. Inkl. Dachpappe. Ca. B 188 x H 183 x T 69 cm. Art.-Nr. 885161 514513

Stück  
**99,99**



### 5| Kaminholzdach „Standard“

Nadelholz, Bausatz aus Dach, Boden und Seitenteilen. Inkl. Dachpappe. Ca. B 208 x H 200 x T 75 cm. Art.-Nr. 885422 46247707

Stück  
**249,-**



Abb. mit Dichtzaun-  
elementen von Seite 6

### 6| Allzweckunterstand

Nadelholz, Bausatz. Ca. B 199 x H 230 x T 199 cm, Pfosten ca. 7 x 7 cm. Inkl. PVC-Dacheindeckung. Ohne Zaunelemente und Bodenbefestigung. Art.-Nr. 882154 254424

Stück  
**149,-**





Stück  
**34,99**

### 1| Kaminholzstapelhilfe

Beschichteter Stahlrahmen, Anthrazit, variabel in der Breite, rutschfest, gleichmäßige Trocknung, geeignet für den Außen- oder Innenbereich. Ca. B 24,6 x H 151 cm. Art.-Nr. 46292409



Größe L

**NEU**

Stück ab  
**84,99**

### 2| Metall-Kaminholzregal

Stahlblech, verzinkt, Anthrazit lackiert. Mit rückseitigen Stahlverbreitungen zur optimalen Stabilität, Dach und Seitenteile besonders verstärkt, Schrägdach mit Regenrinne.  
Größe L, ca. B 163 x T 89 x H 142 cm, Art.-Nr. 46454091, **84,99 €**  
Größe XL, ca. B 217 x T 89 x H 142 cm, Art.-Nr. 46454092, **99,99 €**



Gewölbt

Rundbogen

Stück ab  
**129,-**

### 3| Holzunterstand

Stahlblech, verzinkt, Anthrazit lackiert, 10 Jahre Garantie gegen Durchrostung (bei ordnungsgemäßer Montage).  
Rundbogen, ca. B 103 x T 40 x H 200 cm, Art.-Nr. 45640986, **129,- €**  
Gewölbt, ca. B 212 x T 40 x H 111 cm, Art.-Nr. 45877645, **149,- €**



Stück  
**319,-**

### 4| Kaminholzregal mit Geräteraum

Aus stabilem Stahlblech, verzinkt, Anthrazit lackiert. Mit Stahlverbreitung für eine höhere Stabilität, Geräteraum zum Verstauen von Gartengeräten und -werkzeugen, abschließbare Fronttür (ohne Schloss). Traglast max. 90 kg/m², 10 Jahre Garantie gegen Durchrostung (bei ordnungsgemäßer Montage). Sockelmaß ca. B 270 x T 53/105 x H 130/158 cm. Art.-Nr. 45755711



Runddach

Stück ab  
**149,-**

### 5| Foliengerätehaus

Stahlgestell, beschichtet, Rohr-Ø ca. 3,5 cm, 210 g/m² Polyäthylene-Plane mit Zurrgurten und Bodenankern, Tür im Eingangsbereich. UV-beständig und wasserdicht.

Maße	Ca. B 180 x H 180 x T 180 cm	Ca. B 240 x H 240 x T 240 cm	Ca. B 300 x H 240 x T 300 cm
Grundfläche	Ca. 3,24 m²	Ca. 5,76 m²	Ca. 9 m²
Ausführung	Satteldach	Satteldach	Runddach
Art.-Nr.	45757409	46010539	45259979
Preis	<b>149,- €</b>	<b>229,- €</b>	<b>299,- €</b>



Ca. B 260 x T 300 cm, Runddach

Stück ab  
**249,-**

### 6| Weidezelt

Individuell einsetzbar, UV-beständig und wasserdicht, großes Raumvolumen, inklusive Zurrgurten und Sturman kern. Schnell und einfach aufgebaut.

Maße	Ca. B 260 x H 150 x T 300 cm	Ca. B 370 x H 250 x T 610 cm	Ca. B 670 x H 320 x T 610 cm	Ca. B 680 x H 380 x T 730 cm
Grundfläche	Ca. 7,8 m²	Ca. 22,6 m²	Ca. 40,9 m²	Ca. 49,6 m²
Ausführung	Runddach	Runddach	Satteldach	Satteldach
Art.-Nr.	45877955	45757393	45757397	46010538
Preis	<b>249,- €</b>	<b>619,- €</b>	<b>1099,- €</b>	<b>1399,- €</b>



Ca. B 300 x T 610 cm, Satteldach

Stück ab  
**399,-**

### 7| Foliengarage „Garage-in-a-Box“

Stahlgestell, beschichtet, Rohr-Ø ca. 3,5 cm, 160 g/m² Polyäthylene-Plane mit Zurrgurten und Bodenankern, Tür im Eingangsbereich. UV-beständig und wasserdicht.

Maße	Ca. B 300 x H 240 x T 610 cm	Ca. B 370 x H 260 x T 490 cm	Ca. B 370 x H 370 x T 610 cm	Ca. B 300 x H 240 x T 610 cm
Grundfläche	18,3 m²	18 m²	23,8 m²	18,3 m²
Ausführung	Satteldach, grau	Satteldach, grau	Satteldach, grau	Runddach, grün
Art.-Nr.	45757405	45877957	45757403	46010536
Preis	<b>449,- €</b>	<b>439,- €</b>	<b>699,- €</b>	<b>399,- €</b>



Stück  
**349,-**

### 8| Pferdestallüberdachung

Stahlgestell, beschichtet, Rohr-Ø ca. 3,5 cm, 210 g/m² Polyäthylene-Plane. Mit Runddach Ohne Unterkonstruktion.

	Pferdestallüberdachung	Planen-Set zur Seitenverkleidung
Maße	B 370 x T 370 cm	B 370 x H 170 x T 370 cm
Art.-Nr.	46010550	45877994
Preis	<b>349,- €</b>	<b>129,- €</b>

# FINDE DEN KAMIN FÜR DEIN ZUHAUSE

Bei uns findest Du eine große Auswahl an Kaminöfen. Erkundige Dich vor Ort oder auf [hagebau.de](http://hagebau.de) über die aktuell verfügbaren Modelle, um den passenden Ofen für Dein Zuhause zu finden.

Jetzt nach verfügbaren Kaminöfen fragen







Stück  
**299,-**

### Vorteile von Mülltonnenboxen:

- Sorgen für ein gepflegtes Erscheinungsbild im Außenbereich
- Verhindern, dass Tiere Zugang zu den Mülltonnen erhalten und den Müll verstreuen
- Mülltonnen werden vor Regen, Schnee und starker Sonneneinstrahlung geschützt, was ihre Lebensdauer verlängern kann

**KETER**

#### 1| Aufbewahrungsbox „Store It Out Max“

Die Aufbewahrungsbox hält bis zu 1.200 L an Inhalt sauber und trocken. Sie verfügt über eine Front- und eine Deckelöffnung, eine schräge Schwelle und einen Behälteröffnungssatz. Die Wände der Box sind aus patentiertem DUOTECH™ Kunststoff und können individuell gestrichen werden, UV-beständig. Ca. B 145,5 x H 125 x T 82 cm, ca. 1.200 L. Art.-Nr. 46017457



**KETER**

Stück  
**299,-**

#### 4| Kunststoffgerätehaus „Manor 4x3“

Mit verschließbarer Tür. Dachlast max. 75 kg/m², Grau, Wand- und Dachstärke ca. 16 mm, UV-beständig. Ca. B 117,5 x H 196 x T 94,2 cm. Ohne Schloss. Art.-Nr. 46017457



**NEU**

Stück  
**299,-**

#### 5| Aufbewahrungsbox

Praktische Aufbewahrungsbox aus Kunststoff für 625 L Inhalt. Sie verfügt über eine Vorrichtung für ein Sicherheitsschloss, Gasdruckfedern im besonders stabilen Deckel, Grau, UV-beständig. Ca. B 146,7 x H 77,2 x T 72,4 cm. Ohne Schloss. Art.-Nr. 46453896



Stück ab  
**269,-**

#### 2| Mülltonnenunterstand

Aus stabilem Stahlblech, verzinkt, Anthrazit, Außenseite Anthrazit lackiert, praktischer Unterstand für 1, 2 oder 3 Mülltonnen à 240 L, mit 1-2 abschließbaren Fronttüren, Öffnungsklappe hält Position, Schrägdach, mit Belüftungsgittern aus Kunststoff. 10 Jahre Garantie gegen Durchrostung (bei ordnungsgemäßer Montage).

	1 x 240 L	2 x 240 L	3 x 240 L
Maße	Ca. B 104 x H 134/113 x T 101 cm	Ca. B 158 x H 134/113 x T 101 cm	Ca. B 233 x H 134/113 x T 101 cm
Art.-Nr.	45755801	45640991	45882465
Preis	269,- €	299,- €	399,- €

*für bis zu 3 Tonnen*



Für Pakete bis ca. 43 x 42 x 30 cm oder DHL-Standardpaket Größe L

#### Alles, was Du wissen musst

- Auch mehrere Pakete einwerfbar
- Sichere Aufbewahrung
- Für alle Paketdienstleister geeignet

Stück  
**129,-**

#### 6| Paketbox

Aus stabilem Stahlblech, pulverbeschichtet. Das Paket wird über die große Öffnungsklappe in den dafür vorgesehenen Raum eingelegt. Beim Schließen rutscht das Paket über einen Klappenmechanismus in den Stauraum und ist so vor Fremdzugriff geschützt. Zur Befestigung am Boden. Die Tür zum Stauraum ist abschließbar. Ca. B 63 x T 55 x H 112 cm. Ohne Schloss. Art.-Nr. 45897394



Stück ab  
**349,-**

#### 7| Geräteschrank mit Flachdach

Aus stabilem Stahlblech, verzinkt, Anthrazit lackiert, mit verschließbarer Fronttür, 4-Etagen-Regal, Bodenbefestigungs-Set sowie 2 Gerätehaken. 10 Jahre Garantie gegen Durchrostung (bei ordnungsgemäßer Montage). Inkl. Ersatzschlüssel und Metallfundament. Ca. B 98 x H 180 x T 81 cm, Art.-Nr. 45755798, **349,- €**  
Ca. B 226 x H 180 x T 81 cm, Art.-Nr. 45877635, **649,- €**




Stück ab  
**329,-**

#### 3| Mülltonnenbox

Bietet Platz für bis zu 4 x 240-L-Mülltonnen. Stahl, pulverbeschichtet, Türen mit Magnetanschlägen, inkl. Gasdruckfedern und extra großen Türgriffen. Anthrazit.

	1 x 240 L	2 x 240 L	3 x 240 L	4 x 240 L
Maße	Ca. B 68 x H 116 x T 80 cm	Ca. B 132 x H 116 x T 80 cm	Ca. B 200 x H 116 x T 80 cm	Ca. B 264 x H 116 x T 80 cm
Art.-Nr.	46453914	46453916	46460325	46460326
Preis	329,- €	549,- €	899,- €	999,- €



Stück ab  
**379,-**

#### 8| Fahrradgarage

Stahlblech, verzinkt, Anthrazit lackiert, mit Führungsschienen und Haltebügel. Mit Wasserablauf. Inkl. Schloss und Schlüssel.  
**Für 3 Fahrräder**, ca. B 163 x H 145/163 x T 204 cm, Art.-Nr. 45640989, **379,- €**  
**Für 4 Fahrräder**, ca. B 206,5 x H 145/163 x T 204 cm, Art.-Nr. 45640990, **479,- €**



Stück  
**579,-**

#### 9| Multifunktionsschrank „3in1“

Aus stabilem Stahlblech, verzinkt, Anthrazit lackiert, mit Doppel-Fronttür und seitlicher Flügeltür. Für 2 Mülltonnen à 240 L oder 3 Mülltonnen à 120 L, mit seitlichem Raum zur Verstaueung von Gartenwerkzeugen sowie 2 Gerätehaken. 10 Jahre Garantie gegen Durchrostung (bei ordnungsgemäßer Montage). Ca. B 243 x H 176 x T 112 cm. Art.-Nr. 45877600

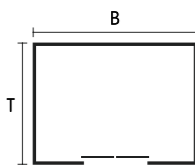


Wartungsfrei

Stück ab  
**299,-**

### 1| Gartengerätehaus mit Satteldach

Aus stabilem Stahlblech, verzinkt, Außenseite Anthrazit lackiert, Doppel-Fronttür, Belüftungsgitter aus Kunststoff. Das Satteldach trägt zu schnellem Wasserablauf bei. Ideal zum Verstauen von Gartengeräten, Gartenwerkzeugen usw., 10 Jahre Garantie gegen Durchrostung (bei ordnungsgemäßer Montage). Ohne Boden.



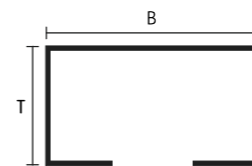
Größe L

Größe	Maße	Lichtes Türmaß	Art.-Nr.	Preis	Passendes Metall-Fundament
Größe M	Sockelmaß ca. B 194 x H 200 x T 110 cm	Ca. B 82 x H 170 cm	45877633	299,- €	45877667 34,99 €
Größe L	Sockelmaß ca. B 236 x H 206 x T 174 cm	Ca. B 105 x H 170 cm	45755740	429,- €	45877668 39,99 €
Größe XL	Sockelmaß ca. B 301 x H 214 x T 238 cm	Ca. B 125 x H 170 cm	45749550	549,- €	45877669 54,99 €
Größe XXL	Sockelmaß ca. B 301 x H 214 x T 303 cm	Ca. B 125 x H 170 cm	45877634	599,- €	45877625 64,99 €

Stück ab  
**329,-**

### 5| Metallgerätehaus mit Pultdach

Aus stabilem Stahlblech, verzinkt, Außenseite Anthrazit lackiert, mit Doppel-Schiebetür und Belüftungsgitter aus Kunststoff (außer bei Ausführung „Lightline“), 10 Jahre Garantie gegen Durchrostung (bei ordnungsgemäßer Montage). Ohne Boden.



Metallgerätehaus, Größe 1

Größe/Ausführung	Sockelmaß	Lichtes Türmaß	Art.-Nr.	Preis	Passendes Metall-Fundament
Größe 1	Ca. B 195 x H 196 x T 121 cm	Ca. 75 x 170 cm	45749551	329,- €	45877626 39,99 €
Größe 1 „Lightline“	Ca. B 195 x H 196 x T 121 cm, mit Lichtleiste	Ca. 75 x 170 cm	45755799	349,- €	45877626 39,99 €
Größe 2	Ca. B 238 x H 196 x T 132 cm	Ca. 79 x 170 cm	45749552	379,- €	45877666 39,99 €
Größe 3 „Lightline“	Ca. B 239 x H 202 x T 196 cm, mit Lichtleiste	Ca. 79 x 170 cm	46265123	549,- €	46278206 39,99 €
Größe 4 „Lightline“	Ca. B 238 x H 202 x T 279 cm, mit Lichtleiste	Ca. 79 x 170 cm	46265122	599,- €	46278207 44,99 €



2



Stück  
**229,-**

Passendes Zubehör für Artikel 1 und 5\*

### 2| Anbau-Kaminholzunterstand für Gerätehäuser\*

Stahlblech, verzinkt und Anthrazit lackiert, Schrägdach mit Wasserablauf, praktischer Holzunterstand zum Lagern und Trocknen von Spaltholz. Ca. B 153 x H 159/170 x T 81 cm, Art.-Nr. 45877613

### 3| Anbauraum für Gerätehäuser\*

Stahlblech, verzinkt und Anthrazit lackiert, Schrägdach, Doppel-Schiebetür, ca. B 66 x H 153 cm, abschließbar. Ohne Schloss. Sockelmaß ca. B 153 x T 81 x H 170 cm, Art.-Nr. 45749553



Stück  
**299,-**

### 4| Anlehn-Gerätehaus

Aus stabilem Stahlblech, verzinkt, Außenseite Anthrazit lackiert, mit verschließbarer Fronttür. Sockelmaß ca. B 172 x H 190 x T 98 cm, lichtes Türmaß ca. B 82 x H 170 cm. 10 Jahre Garantie gegen Durchrostung (bei ordnungsgemäßer Montage). Ohne Boden. Art.-Nr. 45749554, 299,- €  
Passendes Metall-Fundament, ca. B 172 x H 190 x T 103 cm. Art.-Nr. 45877665, 39,99 €

Stück  
**269,-**



Stück  
**599,-**

### 6| Unterstand

Stahlblech, verzinkt, Anthrazit lackiert, ca. 0,4 mm stark, Stahlrohrpfosten ca. 1 mm stark. Wasserablauf an der Rückseite. Ca. B 214 x H 204 x T 214 cm. Art.-Nr. 46362882



Stück ab  
**999,-**



### 7| Fahrrad-/Multifunktionsunterstand

Pulverbeschichteter Aluminiumrahmen ca. 1,5 mm, Dach-eindeckung 8-mm-Polycarbonatplatten mit UV-Schutz, Wandverkleidung 6-mm-Polycarbonatplatten, Seiten geschlossen, Frontseite offen. Türelement optional. Außenmaß ca. B 227 x H 212 x T 223 cm, Art.-Nr. 45877599, 999,- €  
Front-/Türelement 3-teiliges Element, ca. B 204 x H 205 cm, lichtes Türmaß ca. B 174 x H 98,5 cm, Art.-Nr. 45877664, 199,- €



## MEHR AUSWAHL, MEHR MÖGLICHKEITEN.

Was auch immer Du Dir vorgenommen hast, Dein hagebaumarkt hat's. Entdecke unser großes Baumarktsortiment:






# Stilvoll unter Dach und Fach

**Robuste und elegante exklusive Gartenhäuser aus Metall – perfekte Lösungen für jedes Outdoor-Paradies**

Die hochwertige Oberflächenbeschichtung sieht edel aus und ist extrem widerstandsfähig. An der modernen Metallic-Lackierung wirst Du ohne großen Wartungsaufwand lange Freude haben. Das garantieren wir.



erhältlich in 2 Farben  
(modellabhängig)

Wir garantieren Dir ein TOP-Produkt.




Praktische Türöffner unterstützen beim einfachen Öffnen der Flügeltüren. Ein weiterer Vorteil: Dank der Gasdruckfedern bleiben die Türen auch an windigen Tagen offen und die Hände bleiben für wichtige Arbeiten frei.

Bei allen Premium-Systemhäusern sind zusätzlich hochwertige Fallrohre aus Aluminium im Lieferumfang enthalten. Für alle anderen Premium-Häuser können die Fallrohre ganz einfach nachgerüstet werden.



Die hochwertige Mehrfachverriegelung gehört ebenso zur Grundausstattung wie die langlebige Drückergarnitur aus Edelstahl. Somit bleiben in puncto Sicherheit keine Wünsche offen.

Das umfangreiche und hochwertige Zubehörsortiment findest Du auf Seite 149



Stück  
**249,-**

## 1| Premium-Aufbewahrungsbox

Aus stabilem Stahlblech, Außenseite hochwertig lackiert, Klappdeckel mit Aluminium-Eckprofilen. Öffnungsklappe mit 2 Gasdruckzylindern, abschließbar, 500 L.

Maße	Ca. B 135 x H 69 x T 65 cm	
Farbe	Quarzgrau-metallic	Anthrazit-metallic
Art.-Nr.	46362879	46362878
Preis	249,- €	

Anthrazit-metallic





**5**  
JAHRE  
GARANTIE\*

Stück ab  
**549,-**

### 1| Premium-Geräteschrank mit Flachdach

Aus stabilem Stahlblech, Außenseite hochwertig Anthrazit lackiert, mit abschließbarer Doppeltür, Werkzeuggeräthaken und integriertem Regenrinnensystem, max. Schneelast 150 kg/m².

	Größe 1	Größe 2
Sockelmaß	Ca. B 133 x H 185 x T 98 cm	Ca. B 213 x H 185 x T 98 cm
Lichtes Türmaß	Ca. B 105 x H 173 cm	Ca. B 105 x H 173 cm
Art.-Nr.	45995810	46362864
Preis	549,- €	699,- €

Passendes  
Zubehör



### 2| Premium Bodenplatte und Bodenrahmen

Ausführung	Bodenplatte für Geräteschrank Gr. 1	Bodenplatte für Geräteschrank Gr. 2	Bodenrahmen für Geräteschrank Gr. 1	Bodenrahmen für Geräteschrank Gr. 2
Art.-Nr.	46265130	46367292	46265141	46367094
Preis	99,99 €	149,- €	89,99 €	99,99 €

**NEU**

### 4| Premium-Kaminholzregal

Aus stabilem Stahlblech, verzinkt, Anthrazit-metalllic lackiert. Schrägdach mit integrierter Regenrinne. Rahmenstärke ca. 0,6 mm, Dach- und Wandstärke ca. 0,4 mm. Ca. B 180 x H 189 x T 106 cm. Art.-Nr. 46449295



#### Alles, was Du über die Lagerung wissen musst

Für Lagerlösungen im Garten kannst Du folgende Optionen in Betracht ziehen.

- **Material:** Wetterbeständige Materialien wie Kunststoff oder Metall sind besonders wartungsarm.
- **Größe:** Abhängig von den zu lagernden Gegenständen.
- **Sicherheit:** Wenn Du wertvolle Gegenstände lagerst, sollte Dein Gartenhaus oder Deine Aufbewahrungsbox abschließbar sein.
- **Belüftung:** Eine gute Belüftung verhindert Schimmelbildung.

Weitere Tipps findest Du unter [hagebau.de](http://hagebau.de)



**5**  
JAHRE  
GARANTIE\*

Stück  
**429,-**



**5**  
JAHRE  
GARANTIE\*

Stück  
**799,-**



### 3| Premium-Gartenschrank

Aus stabilem Stahlblech, Außenseite hochwertig Anthrazit lackiert, mit abschließbarer Doppeltür und Werkzeughaltern. Obere Öffnungsklappe mit 2 Gasdruckzylindern. Inkl. Metallboden, max. Schneelast 150 kg/m². Sockelmaß ca. B 160 x H 119 x T 70 cm, lichtes Türmaß ca. B 145 x H 105 cm. Art.-Nr. 45995812



**5**  
JAHRE  
GARANTIE\*

Stück ab  
**999,-**

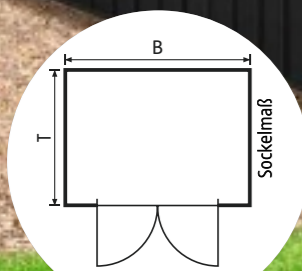
### 5| Premium-Mülltonnenbox

Aus stabilem Stahlblech, Außenseite hochwertig Anthrazit lackiert, mit abschließbarer Doppeltür. Obere Öffnungsklappe mit 2 Gasdruckzylindern. Türstärke ca. 0,6 mm, Dach- und Wandstärke ca. 0,4 mm, 4 Werkzeughalter je Türseite. Passend für 3 240-L-Mülltonnen, inkl. Metallboden.

	Größe 2	Größe 3
Maße	Sockelmaß ca. B 200 x H 127 x T 84 cm, lichtes Türmaß ca. B 182 x H 113 cm, Doppeltür	Sockelmaß ca. B 240 x H 133 x T 84 cm, lichtes Türmaß ca. B 225 x H 113 cm, Doppeltür
Art.-Nr.	46362877	46442179
Preis	999,- €	1199,- €







**5**  
JAHRE  
GARANTIE

Stück ab  
**649,-**



**1| Premium-Gerätehaus mit Satteldach**

Aus stabilem Stahlblech, Außenseite hochwertig Anthrazit lackiert, mit abschließbarer Fronttür, Schließanlage mit Mehrfachverriegelung, Aluminium-Türgriff, Belüftungsgittern und Werkzeuggerätehaken, max. Schneelast 150 kg/m<sup>2</sup>. Ohne Boden.

	Größe 2	Größe 3	Größe 6	Größe 7
<b>Sockelmaß</b>	Ca. B 144 x H 193 x T 179 cm	Ca. B 244 x H 201 x T 179 cm	Ca. B 244 x H 201 x T 300 cm	Ca. B 325 x H 206 x T 300 cm
<b>Lichtes Türmaß</b>	Ca. B 70 x H 173 cm, Einzeltür	Ca. B 128 x H 173 cm, Doppeltür	Ca. B 128 x H 173 cm, Doppeltür	Ca. B 128 x H 173 cm, Doppeltür
<b>Art.-Nr.</b>	45995802	45995804	46265126	46265111
<b>Preis</b>	649,- €	799,- €	999,- €	1299,- €



**5**  
JAHRE  
GARANTIE

Stück ab  
**899,-**


**2| Premium-Gerätehaus mit Pultdach**

Aus stabilem Stahlblech, Außenseite hochwertig lackiert, mit abschließbarer Fronttür, Schließanlage mit Mehrfachverriegelung, Aluminium-Türgriff, 2 Frontfenstern und Werkzeuggerätehaken, max. Schneelast 150 kg/m<sup>2</sup>. Ohne Boden.

	Größe 1	Größe 2	Größe 6	Größe 7,5
<b>Sockelmaß</b>	Ca. B 197 x H 179/201 x T 146 cm	Ca. B 237 x H 179/201 x T 186 cm	Ca. B 240 x H 179/201 x T 306 cm	Ca. B 280 x H 179/201 x T 306 cm
<b>Lichtes Türmaß</b>	Ca. B 86 x H 173 cm, Einzeltür	Ca. B 128 x H 173 cm, Doppeltür	Ca. B 128 x H 173 cm, Doppeltür	Ca. B 128 x H 173 cm, Doppeltür
<b>Farbe</b>	Anthrazit-metallic	Quarzgrau-metallic	Anthrazit-metallic	Quarzgrau-metallic
<b>Art.-Nr.</b>	45995806	46362874	45995808	46362876
<b>Preis</b>	899,- €	1199,- €	1349,- €	1549,- €



Passendes Zubehör



	Bodenrahmen für Größe 2	Bodenrahmen für Größe 3	Bodenrahmen für Größe 6	Bodenrahmen für Größe 7
<b>Art.-Nr.</b>	46265144	46265145	46265128	46265108
<b>Preis</b>	109,- €	129,- €	139,- €	149,- €


Passendes Zubehör



	Bodenrahmen für Größe 1	Bodenrahmen für Größe 2	Bodenrahmen für Größe 6	Bodenrahmen für Größe 7,5
<b>Art.-Nr.</b>	46265142	46265145	46265128	46265143
<b>Preis</b>	109,- €	129,- €	139,- €	149,- €



# Passendes Zubehör



	Bodenrahmen für Größe 2	Bodenrahmen für Größe 4	Bodenrahmen für Größe 5
Art.-Nr.	46265109	46265110	46265129
Preis	139,- €	149,- €	159,- €



## SCHAFF MIT UNS STAURAUM

Gartenhäuser Metall



Stück gesamt ab **2398,-**

**1| Premium-Systemhaus mit Oberlicht**  
 Aus stabilem Stahlblech, hochwertig lackiert, mit Rundum-Oberlicht zum Öffnen, Doppeltür, Schließanlage mit Mehrfachverriegelung, Werkzeuggerätehaken und integrierter Aluminium-Regenrinne mit 2 Wasserabläufen, max. Schneelast 150 kg/m².

	Größe 2	Größe 4	Größe 5
Sockelmaß	Ca. B 254 x T 194 H 218 cm	Ca. B 274 x T 274 x H 218 cm	Ca. B 314 x T 314 x H 218 cm
Lichtes Türmaß	Ca. B 70 x H 178 cm, Einzeltür	Ca. B 150 x H 178 cm, Doppeltür	Ca. B 150 x H 178 cm, Doppeltür
Farbe	Anthrazit-metallic Quarzgrau-metallic	Anthrazit-metallic Quarzgrau-metallic	Anthrazit-metallic Quarzgrau-metallic
Art.-Nr.	46265147 46362870	45995800 46362868	46265146 46362880
Preis	1599,- €	1899,- €	2399,- €

	Passend zu Größe 2	Passend zu Größe 4	Passend zu Größe 5
Maße	Ca. B 274 x T 194 x H 218 cm	Ca. B 274 x T 274 x H 218 cm	Ca. B 314 x T 274 x H 218 cm
Farbe	Anthrazit-metallic	Anthrazit-metallic	Anthrazit-metallic
Art.-Nr.	46362875	46362867	46362873
Preis	799,- €	899,- €	999,- €

Größe 2, Anthrazit-metallic mit Seitendach

## Hier findest Du passendes Zubehör für Dein Mr. GARDENER Premiumhaus



Stück **34,99**

**2| Premium Fahrradhalter**  
 Aus Stahl, verzinkt pulverbeschichtet. Führungsschiene inkl. Befestigungsbügel für das Vorderrad.

	Für Systemhäuser	Für Gerätehäuser
Maße	Ca. B 6 x T 4 x H 172/177 cm	
Art.-Nr.	46265120	46265119
Preis	34,99 €	34,99 €



Stück ab **34,99**

**3| Premium Regalträger**  
 Aus Stahl, verzinkt pulverbeschichtet. Basis zur Befestigung von Regalböden und Klapptisch.


	Für Systemhäuser	Für Gerätehäuser
Maße	Ca. B 6 x T 3 x H 172/177 cm	
Art.-Nr.	46265118	46265117
Preis	39,99 €	34,99 €



Stück **59,99**

**4| Premium Regalböden**  
 Aus Stahl, verzinkt pulverbeschichtet. 2er-Set. Für Regalträger.


Maße	Ca. B 70 x T 24 cm
Art.-Nr.	46265116
Preis	59,99 €



Stück **79,99**

**5| Premium Klapptisch**  
 Aus Stahl, verzinkt pulverbeschichtet. Für Regalträger.


Maße	Ca. B 70 x T 50 cm
Art.-Nr.	46265115
Preis	79,99 €



Stück **49,99**

**6| Premium Lochblech 2-in-1**  
 Aus Stahl, verzinkt pulverbeschichtet. Als universelle Befestigungslösung. Zur Installation von Steckdosen geeignet.

	Für Systemhäuser	Für Gerätehäuser
Maße	Ca. B 25 x T 3 x H 177 cm	
Art.-Nr.	46265114	46265113
Preis	49,99 €	49,99 €



Stück **59,99**

**7| Premium Regenfallrohr-Set**  
 Aus Aluminium, pulverbeschichtet. Nachrüstbar für Gerätehäuser Pultdach und Satteldach. Passend zur Hausfarbe.

Maße	Ca. B 4 x T 4 x H 171 cm
Farbe	Anthrazit-metallic Quarzgrau-metallic
Art.-Nr.	46265112 46367301
Preis	59,99 € 59,99 €



Stück ab **99,99**

**8| Premium Bodenplatte**  
 Für jedes Mr. GARDENER Premiumhaus sowie den Geräteschrank auf Seite 144 gibt es eine individuelle Bodenplatte aus Aluminium, welche die Stabilität und den Komfort verbessert.

Ausführung	Geräteschrank, Gr.1	Geräteschrank, Gr.2	Pultdach, Gr.1	Pultdach, Gr.2	Pultdach, Gr.6	Pultdach, Gr.7,5
Art.-Nr.	46265130	46367292	46265131	46265127	46265135	46265132
Preis	99,99 €	149,- €	219,- €	299,- €	499,- €	599,- €

Ausführung	Systemhaus, Gr.2	Systemhaus, Gr.4	Systemhaus, Gr.5	Satteldach, Gr.2	Satteldach, Gr.3	Satteldach, Gr.6	Satteldach, Gr.7
Art.-Nr.	46265137	46265138	46265139	46265133	46265127	46265135	46265136
Preis	349,- €	559,- €	729,- €	179,- €	299,- €	499,- €	649,- €





„FreizeitBox“, Gr. 160 High, Quarzgrau-metallic



### 1| „FreizeitBox“

Die perfekte Truhe für außen

Sie steckt locker all das weg, wofür Du keinen geeigneten Aufbewahrungsort hast. Ideal zum Verstauen von Sitzkissen, Sonnenliegen, Klappstühlen, Spielzeug, Sport- und Campingutensilien. 5 Größen, 5 Farben – für alle Ansprüche. Durch hochwertige Materialien eine dauerhafte Lösung.

**Vorzüge:**

- regenwasserdicht
- unsichtbare, integrierte Durchlüftung

**Sicherheit:**

- 2-fach-Verriegelung mit Drehgriff-Zylinderschloss

**Funktionalität:**

- komfortable Deckelöffnung mit Gasdruckfeder

	Außenmaße	Farbe	Art.-Nr.	Preis
„FreizeitBox“ 130 	Ca. B 134 x T 62 x H 71 cm	Weiß	125692	<b>349,- €</b>
		Silber-met.	125694	
		Quarzgrau-met.	45430205	
		Dunkelgrau-met.	867527	
„FreizeitBox“ 160 High 	Ca. B 159 x T 79 x H 83 cm	Weiß	45242039	<b>529,- €</b>
		Silber-met.	45242041	
		Quarzgrau-met.	45242042	
		Dunkelgrau-met.	45430213	
„FreizeitBox“ 180 	Ca. B 181 x T 79 x H 71 cm	Weiß	148971	<b>529,- €</b>
		Silber-met.	504958	
		Quarzgrau-met.	45430199	
		Dunkelgrau-met.	867526	
„FreizeitBox“ 200 	Ca. B 201 x T 79 x H 83 cm	Weiß	46007065	<b>699,- €</b>
		Silber-met.	46007209	
		Quarzgrau-met.	46007173	
		Dunkelgrau-met.	46007064	
		Bronze-met.	46007175	

Stück ab **349,-**

„Stylebox“, Gr. 170, Dunkelgrau-metallic

### 2| „Stylebox“ Special Edition

**Vorzüge:**

- regenwasserdicht
- unsichtbare, integrierte Durchlüftung
- edles Design mit glatten Oberflächen
- schneller Aufbau in unter 20 Minuten dank innovativem Stecksystem

**Sicherheit:**

- verschließbar mit Vorhängeschloss

**Funktionalität:**

- komfortable Deckelöffnung mit Gasdruckfeder
- praktischer Schnappverschluss

**Ausstattung Special Edition:**

- 2 Rollen zum einfachen Verschieben
- Einhängesack
- Deckelnetz

	„Stylebox“ 140 Special Edition	„Stylebox“ 170 Special Edition	„Stylebox“ 210 Special Edition
<b>Außenmaße</b>	Ca. B 140 x T 60 x H 71 cm	Ca. B 170 x T 70 x H 81 cm	Ca. B 207 x T 80 x H 81 cm
<b>Art.-Nr.</b>	46366560	46366565	46366588
<b>Preis</b>	<b>749,- €</b>	<b>949,- €</b>	<b>1099,- €</b>

Stück ab **749,-**



### 3| Mülltonnenbox „Alex Duo“

**Vorzüge:**

- beliebig erweiterbar durch modulare Bauweise
- integrierte Durchlüftung
- stabiles Dach für Pflanzgefäße
- regenwasserdicht

**Sicherheit:**

- Verriegelung mit Drehknebel-Zylinderschloss

<b>Außenmaße</b>	Ca. B 148 x T 88 x H 129,5 cm		
<b>Farbe</b>	Silber-met.	Quarzgrau-met.	Dunkelgrau-met.
<b>Art.-Nr.</b>	46469229	46469188	46469178
<b>Preis</b>	<b>999,- €</b>		

NEU



„Alex Duo“, Quarzgrau-metallic

Stück **999,-**



Gr. 200, mit BikeHolder als Zubehör



„HighBoard“ Gr. 200, Silber-metallic

Stück ab **1249,-**

### 4| „HighBoard“

**Vorzüge:**

- regenwasserdicht
- unsichtbare, integrierte Durchlüftung

**Sicherheit:**

- Verriegelung mit Drehknebel-Zylinderschloss

**Funktionalität:**

- komfortable Deckel- und Türöffnung mit Gasdruckfeder

**Grundausstattung:**

- Mülltonnen-Deckelöffner (3 Stk.)

	„HighBoard“ Gr. 160		
<b>Außenmaße</b>	Ca. B 160 x T 70 x H 118 cm		
<b>Lichtes Türmaß</b>	Ca. B 140 x H 100 cm		
<b>Farbe</b>	Silber-met.	Quarzgrau-met.	Dunkelgrau-met.
<b>Art.-Nr.</b>	45335352	45539484	45335353
<b>Preis</b>	<b>1249,- €</b>		
	„HighBoard“ Gr. 200		
<b>Außenmaße</b>	Ca. B 200 x T 84 x H 127 cm		
<b>Lichtes Türmaß</b>	Ca. B 167 x H 110 cm		
<b>Farbe</b>	Silber-met.	Quarzgrau-met.	Dunkelgrau-met.
<b>Art.-Nr.</b>	45430715	45539486	45430707
<b>Preis</b>	<b>1649,- €</b>		

### 5| „StoreMax“

**Vorzüge:**

- regenwasserdicht
- Rollläden aus Aluminium

**Sicherheit:**

- 2-fach Verriegelung mit Drehgriff-Zylinderschloss

**Funktionalität:**

- leichte Bedienung durch Federunterstützung

**Grundausstattung:**

- Werkzeughalter an den Innenseiten der Seitenwände

Anwendungsbeispiele



Gr. 190, mit BikeHolder als Zubehör

Gr. 160



„StoreMax“ Gr. 190, Silber-metallic

Stück ab **999,-**

	Gr. 120			Gr. 160			Gr. 190		
<b>Außenmaße</b>	Ca. B 117 x T 73 x H 109 cm			Ca. B 163 x T 78 x H 120 cm			Ca. B 190 x T 97 x H 136 cm		
<b>Farbe</b>	Silber-met.	Quarzgrau-met.	Dunkelgrau-met.	Silber-met.	Quarzgrau-met.	Dunkelgrau-met.	Silber-met.	Quarzgrau-met.	Dunkelgrau-met.
<b>Art.-Nr.</b>	241421	102160	252949	244353	584779	241878	241599	125689	251874
<b>Preis</b>	<b>999,- €</b>			<b>1249,- €</b>			<b>1499,- €</b>		





### 1| Gerätehaus „HighLine Windowedition“

Das Gerätehaus „HighLine“ erfüllt höchste Ansprüche. Komfortable Öffnung mittels Gasdruckfeder, 3-fach-Verriegelung mit Edelstahl-Drückergarnitur und Normzylinder, umlaufendes Acrylglas-Lichtband, Dachrinne mit integriertem Laubfänger, umfangreiche Grundausstattung inklusive. Bei der Hagebau bekommst Du das „Avantgarde“ mit einem kostenlosen Fensterelement ausgeliefert. Zusätzlich gehören zur Ausstattung des Hauses noch:

- 2 x Werkzeughalter
- 4 x Gerätehalter
- 2 x Regalböden und Regalsteher

**Erhältlich in 2 Farben und 8 Varianten.**



Stück ab **2299,-**

Gr. H3, Dunkelgrau-metallic

	z. B. Gr. H3		z. B. Gr. H4		z. B. Gr. H5		z. B. Gr. H6	
<b>Außenmaße</b>	Ca. B 275 x T 195 x H 222 cm		Ca. B 275 x T 275 x H 222 cm		Ca. B 275 x T 315 x H 222 cm		Ca. B 315 x T 315 x H 222 cm	
<b>Lichtes Türmaß</b>	Ca. B 76 x H 182 cm, Standardtür							
<b>Farbe</b>	Quarzgrau-met.	Dunkelgrau-met.	Quarzgrau-met.	Dunkelgrau-met.	Quarzgrau-met.	Dunkelgrau-met.	Quarzgrau-met.	Dunkelgrau-met.
<b>Art.-Nr.</b>	46366448	46366437	46366228	46366499	46366256	46366638	46366454	46366550
<b>Preis</b>	2299,- €		2599,- €		2799,- €		2999,- €	



### 2| Gerätehaus „Avantgarde Windowedition“

Modernes Design, komfortable Öffnung mittels Gasdruckfeder, 3-fach-Verriegelung mit Edelstahl-Drückergarnitur und Normzylinder, Acrylglas-Oberlicht mit Dachvorsprung, feuerverzinktes, Polyamid-einbrennlackiertes Stahlblech. Bei der Hagebau bekommst Du das „Avantgarde“ mit einem kostenlosen Fensterelement ausgeliefert. Zusätzlich gehören zur Ausstattung des Hauses noch:

- 2 x Werkzeughalter
- 4 x Gerätehalter
- 2 x Regalböden und Regalsteher

**Erhältlich in 2 Farben und 8 Varianten.**



Stück ab **1749,-**

Gr. A5, Dunkelgrau-metallic

	z. B. Gr. A5		z. B. Gr. A6		z. B. Gr. A7		z. B. Gr. A8	
<b>Außenmaße</b>	Ca. B 260 x T 220 x H 218 cm		Ca. B 260 x T 260 x H 218 cm		Ca. B 260 x T 300 x H 218 cm		Ca. B 260 x T 380 x H 218 cm	
<b>Lichtes Türmaß</b>	Ca. B 76 x H 182 cm, Standardtür							
<b>Farbe</b>	Quarzgrau-met.	Dunkelgrau-met.	Quarzgrau-met.	Dunkelgrau-met.	Quarzgrau-met.	Dunkelgrau-met.	Quarzgrau-met.	Dunkelgrau-met.
<b>Art.-Nr.</b>	46366198	46366612	46366570	46366586	46366584	46366366	46366397	46366250
<b>Preis</b>	1749,- €		1899,- €		2099,- €		2299,- €	

## Fundamentlösungen SmartBase und SmartBase<sup>PLUS</sup>

Die Fundamentlösungen „SmartBase“ und „SmartBase<sup>PLUS</sup>“ bilden eine stabile Grundlage für Biohort-Gerätehäuser, -schränke und die „MiniGarage“. Die Fundamente sind schnell zu montieren und sturmsicher. Egal, ob auf befestigtem Untergrund oder unebenem Boden, mit „SmartBase“ und „SmartBase<sup>PLUS</sup>“ bieten wir die optimale Lösung. Im Lieferumfang sind immer die Aludielen mit gerillter Oberfläche, der Fundamentrahmen, eine integrierte Wasserbarriere und die jeweilige Bodenbefestigung enthalten.

*für eine stabile Grundlage*



### 3| Gerätehaus „Europa“

Beste Qualität durch feuerverzinktes, Polyamid-einbrennlackiertes Stahlblech, Schraubverbindungen, Scharniere etc. aus rostfreiem Edelstahl, Verriegelung mit Drehgriff-Zylinderschloss und Reserveschlüssel, hohe Stabilität. In der Grundausstattung des Hauses sind folgende Dinge enthalten:

- integriertes Ordnungssystem am Türinnenflügel (inkl. sechs Aufhängehaken)
- 4 x Gerätehalter
- 2 x Regalböden und Regalsteher
- Windhaken zum Fixieren der geöffneten Türen

**Erhältlich in 4 Farben und 9 Größen.**



Stück ab **1099,-**

Gr. 3, Quarzgrau-metallic

	z. B. Gr. 3				z. B. Gr. 4				z. B. Gr. 7			
<b>Außenmaße</b>	Ca. B 244 x T 156 x H 203 cm				Ca. B 244 x T 228 x H 203 cm				Ca. B 316 x T 300 x H 209 cm			
<b>Lichtes Türmaß</b>	Ca. B 135 x H 170 cm Doppeltür											
<b>Farbe</b>	Silber-met.	Dunkelgrün	Quarzgrau-met.	Dunkelgrau-met.	Silber-met.	Dunkelgrün	Quarzgrau-met.	Dunkelgrau-met.	Silber-met.	Dunkelgrün	Quarzgrau-met.	Dunkelgrau-met.
<b>Art.-Nr.</b>	241379	125672	45423822	104944	241490	125673	45423830	104949	244897	125677	45423833	104948
<b>Preis</b>	1099,- €				1249,- €				1699,- €			





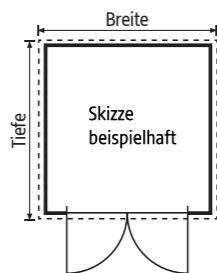
\*gilt für alle Artikel dieser Doppelseite.



Stück ab  
**2599,-**

**1| Gerätehaus „Neo“**

Glatte Wandoberflächen und das elegante Lichtband in der Tür prägen den modernen Look. Für angenehme Atmosphäre sorgen neben der Holzunterschicht zur Regulierung der Luftfeuchtigkeit, die optionale Innenwandverkleidung in Weiß und die Isolierung. Feuerverzinktes, Polyamid-einbrennlackiertes Stahlblech, Schrauben und Scharniere aus Edelstahl, 3-fach-Verriegelung mit Edelstahl-Drückergarnitur und Normzylinder. Umfangreiche Grundausstattung inklusive (2 x Regenfallrohre, 2 x Werkzeughalter, 2 x Gerätehalter und 2 x Regalböden). **Erhältlich in 16 Größen und 3 Farben bzw. 6 Farbkombinationen** (für die Tür und das Dach kann ohne Aufpreis eine Zweitfarbe gewählt werden).



Größe: 2B, Dunkelgrau-metallic (mit Alu-Bodenrahmen, Alu-Bodenplatte, Doppeltüre und Seitendach als Zubehör)



	z. B. Gr. 1B (mit Standardtür)			z. B. Gr. 3D (mit Standardtür)			z. B. Gr. 4D (mit Standardtür)		
<b>Außenmaße</b>	Ca. B 236 x T 180 x H 222 cm			Ca. B 348 x T 292 x H 222 cm			Ca. B 348 x T 348 x H 222 cm		
<b>Innenmaße</b>	Ca. B 220 x T 164 x H 208 cm			Ca. B 332 x T 276 x H 208 cm			Ca. B 332 x T 332 x H 208 cm		
<b>Farbe</b>	Silber-met.	Quarzgrau-met.	Dunkelgrau-met.	Silber-met.	Quarzgrau-met.	Dunkelgrau-met.	Silber-met.	Quarzgrau-met.	Dunkelgrau-met.
<b>Art-Nr.</b>	45335328	46001408	46001405	46118475	46118485	46118494	46119227	46118776	46119222
<b>Preis</b>	2599,- €			4199,- €			4799,- €		



Stück ab  
**8979,-**

Größe: 3x5, Quarzgrau-metallic (mit Alu-Bodenrahmen, Außenbeleuchtung, 2 Glaselementen und Glasdoppeltür als Zubehör)

**Alles, was Du wissen musst**  
Türpositionen frei konfigurierbar an allen Seiten.

**2| Nebengebäude „CasaNova“**

- Vorzüge:**
- Sandwich-elemente mit einem isolierten Kern aus Styropor (EPS20, 40 mm)
- Sicherheit:**
- 3-fach-Verriegelung mit Edelstahl-Drückergarnitur
  - Dach- bzw. Schneelast bis zu 215 kg/m<sup>2</sup> (abzüglich der Dachbeschwerung wie z. B. Begrünung)
- Funktionalität:**
- gut beheizbar durch Wärmedämmung, U-Wert Seitenwände: 0,76 W/(m<sup>2</sup>K)
  - Türanschlag rechts oder links frei wählbar
  - große Auswahl an Zubehör für den Innenausbau
  - Belüftung durch zu öffnende Acrylglas-Oberlichter
  - komfortable Türöffnung mit Gasdruckfeder
  - erhältlich in 9 Größen und 3 Farben**

	z. B. Gr. 3x3			z. B. Gr. 4x6		
<b>Außenmaße</b>	Ca. B 330 x T 330 x H 250 cm			Ca. B 430 x T 630 x H 250 cm		
<b>Lichtes Türmaß</b>	Ca. B 90 x H 198 cm			Ca. B 90 x H 198 cm		
<b>Farbe</b>	Silber-met.	Quarzgrau-met.	Dunkelgrau-met.	Silber-met.	Quarzgrau-met.	Dunkelgrau-met.
<b>Art-Nr.</b>	252950	46006673	252951	45335340	46006035	45335383
<b>Preis</b>	8979,- €			14399,- €		



„CasaNova“ 3x3, Dunkelgrau-metallic (mit Zusatztür, Dreh-Kippfenster und Deckensektionaltor als Zubehör)

„CasaNova“ 3x4, Dunkelgrau-metallic (mit Alu-Bodenrahmen, 2 Glaselementen, Außenbeleuchtung und Sauna als Zubehör)

**Optionales Zubehör**

ermöglicht eine vielseitige Nutzung Deines Gerätehauses und Geräteschranks:

**Fahrradständer „BikeHolder“**

**Fahrradhängeschiene „BikeMax“**

**LED-Leuchte**

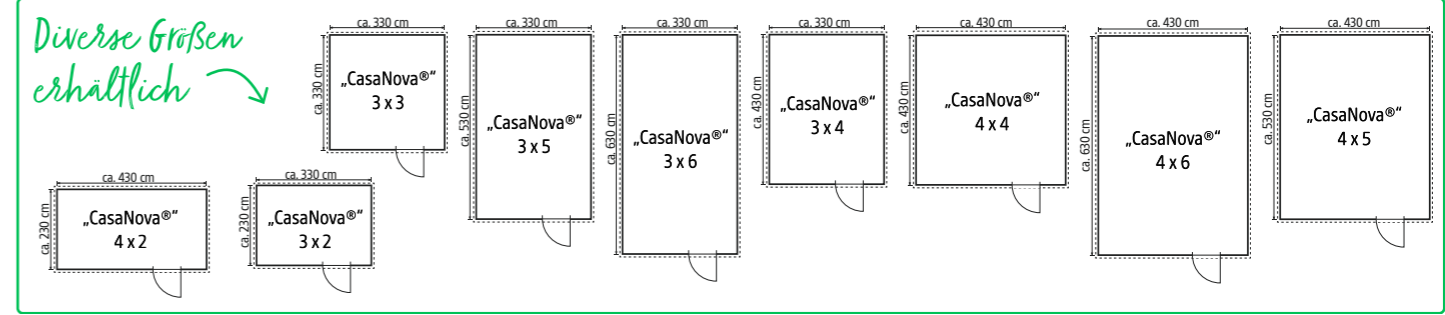
**Regalböden & Regalsteher**

**Gerätehalter**

**Einhängesack**

**Haken-Set**

**Elektro-Montagepaneel**





AMAZING SPACES

Schnelle Montage durch hohen Vorfertigungsgrad



NEU  
Stück ab  
**979,-**

**1| Gerätehaus „Cosmic“**

Das Gerätehaus ist aus einzelnen ca. 0,5 mm starken Stahlteilen gefertigt und bietet somit eine hohe Stabilität. Durch die glatte Außenwand ist es pflegeleicht und bietet ein modernes Erscheinungsbild. Anthrazit. Max. Schneelast 75 kg/m²

„Cosmic“, ca. B 311 x H 232/227 x T 317 cm, inkl. Oberlicht, Lüftungsgitter

Maße	Ca. B 198 x H 232/227 x T 91 cm	Ca. B 198 x H 232/227 x T 148 cm	B 198 x H 232/227 x T 204 cm	B 226 x H 232/227 x T 232 cm	B 226 x H 232/227 x T 289 cm	Ca. B 311 x H 232/227 x 317 cm
Art.-Nr.	46473851	46473826	46473819	46473816	46473846	46473866
Preis	979,- €	1099,- €	1199,- €	1329,- €	1599,- €	1749,- €

10 Jahre Garantie



NEU  
„Pent 9 x 7“  
Stück ab  
**1399,-**

**3| Gerätehaus**

Modernes Kunststoffgerätehaus aus innovativem doppelschichtigen DecoCoat™-Material in Eichenoptik. Das Material ist witterungs- und UV-beständig. Stahlverstärktes Dach mit einer max. Schneelast von bis zu 150 kg/m². Oberlicht, abschließbare Doppeltür. Ohne Vorhängeschloss.

	„Pent 9 x 7“	„Shed 11 x 7“
Maße	Ca. B 279 x H 226 x T 218 cm	Ca. B 374 x H 226 x T 218 cm
Art.-Nr.	46460309	46460310
Preis	1399,- €	1799,- €

Inkl. stabilem Fußboden

Designputz von Hand veredelt



**Deine Vorteile:**

- vollwertige Entwässerungsanlage
- Echtholz-Fenster mit Doppelverglasung
- Dachbegrünung, Photovoltaik möglich

NEU  
Stück ab  
**3799,-**

**2| Gerätehaus „Urban One“**

Das Gerätehaus bietet durch die Weiß verputzten Wände eine stabile Bauweise und ein elegantes Design. Außerdem ist es dadurch pflegeleicht und widerstandsfähig. Max. Schneelast 125 kg/m².

	Typ 1	Typ 4, inkl. Überdachung 1 m breit (links)	Typ 5, inkl. Überdachung 1 m breit (rechts)	Typ 6, inkl. Überdachung 2 m breit (links)	Typ 7, inkl. Überdachung 2 m breit (rechts)
Maße	Ca. B 250 x H 233/220 x T 256 cm	Ca. B 290 x H 233/220 x T 298 cm	Ca. B 290 x H 233/220 x T 256 cm	Ca. B 345 x H 233/220 x T 298 cm	Ca. B 290 x H 233/220 x T 298 cm
Art.-Nr.	46473854	46473843	46473828	46473817	46473811
Preis	3799,- €	5599,- €	5449,- €	6299,- €	5599,- €



NEU  
Stück  
**119,-**

**4| Hochbeet**

Modernes Hochbeet aus innovativem doppelschichtigen DecoCoat™-Material in Eichenoptik, integriertes Bewässerungssystem und Wasserstandsanzeige. Ideal für den Anbau von Kräutern, Gemüse und anderen Pflanzen. Art.-Nr. 46460311

Stabiler Zwischenboden

**Platzsparende Lösungen**

Nutze den Raum in Deinem Garten optimal aus! Unsere kompakten Gerätehäuser bieten viel Stauraum auf kleiner Fläche.  
**Tipp:** Verstaue kleinere Gegenstände in Regalen oder an Wandhaken, um den Bodenbereich frei zu halten und besser organisiert zu sein.



**FINANZIERUNG GEMEINSAM ZUM ZIEL**

Bei uns kannst Du Deinen Einkauf ab 99,- € finanzieren. Gerne erstellen wir mit Dir in unserem Servicebereich Deinen individuellen Finanzierungsplan.





## Unsere Blockbohlenhäuser zeichnen sich aus durch:

- ▶ Einsatz von Fichten- und nordischem Nadelholz in gleichbleibend hoher Qualität
- ▶ hohe Stabilität und Passgenauigkeit durch spezielle Eckverbindungen
- ▶ Dach- und Fußbodenbretter aus Massivholz
- ▶ Zubehör: Montageanleitung und -material, Schlösser, Beschläge, Verglasung, Windsicherung, imprägnierte Fundamenthölzer
- ▶ Statik auf Wunsch

## Anstrichtipps

**Gute Vorbereitung** beim Streichen spart Zeit, Geld und Nerven. Hier findest Du die wichtigsten Anstrichtipps für unsere Holzartikel, um optimal vorbereitet zu sein.

**Untergrund:** Ein perfekter Streichuntergrund ist trocken, sauber und leicht angeraut. Überprüfe den Untergrund, entferne alte Anstriche oder schleife sie ab und raue unbehandeltes Holz mit feinem Schleifpapier an.

Holz sollte, besonders im Außenbereich, mit einer **Imprägnierung** behandelt werden, um Farbveränderungen und Pilzbefall vorzubeugen. Unser Fachpersonal berät Dich gerne bei der Auswahl des passenden Mittels. Lasse die Imprägnierung vor dem nächsten Arbeitsschritt gut durchtrocknen.

Vor einer hellen oder weißen Holzschutzfarbe sollte eine deckende **Grundierung** aufgetragen werden, um unschöne Farbverläufe zu vermeiden. Bei starker Sonnenstrahlung, empfiehlt sich außerdem ein UV-Absorber.

**Wichtiger Tipp:** Wir empfehlen alle Anstriche zunächst an unauffälligen Stellen zu testen. Streiche immer in Laufrichtung der Holzfaser, um ein gleichmäßiges Streichbild zu erzielen.

Unser geschultes Fachpersonal berät Dich gerne bei der Auswahl des passenden Produkts für Deine individuellen Bedürfnisse.

Das Blockbohlenhaus „England“ findest Du auf Seite 165

Gartenhäuser

# IM GARTEN ZUHAUSE



Pultdach

Stück  
**349,-**

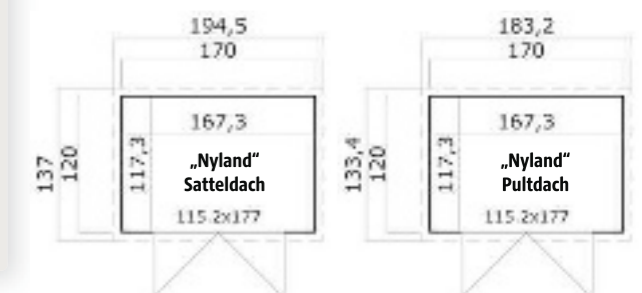
### 1| Elementhaus „Nyland“

Fichte naturbelassen. Wandstärke ca. 14 mm. Inkl. Fußboden und Doppeltür aus Vollholz. Ohne Dachpappe.



Satteldach

	Satteldach	Pultdach
<b>Maße</b>	Sockelmaß ca. B 170 x H 218 x T 120 cm	Sockelmaß ca. B 170 x H 198 x T 120 cm
<b>Art.-Nr.</b>	881367 237135	881828 46077970
<b>Preis</b>	<b>349,- €</b>	
<b>Bedarf</b>	1 Rolle à 10 m	
<b>Dachpappe</b>		
<b>Bedarf</b>	2 Pakete à 3 m <sup>2</sup>	-
<b>Bitumen-</b> <b>schindeln</b>		







Stück  
**699,-**

**1| Blockbohlenhaus „Neuseeland“**

Nordisches Nadelholz naturbelassen. Doppeltür kunststoffverglast mit Sprossen. Wandstärke ca. 19 mm. Sockelmaß ca. B 180 x H 210 x T 180 cm, Außenmaß ca. B 228 x T 209 cm. Bedarf Dachpappe ca. 1 Rolle à 10 m, Bedarf Bitumenschindeln ca. 2 Pakete à 3 m². Inkl. Fußboden. Ohne Dachpappe. Art.-Nr. 881457 45233081



Solange der Vorrat reicht

Stück  
**799,-**

**3| Blockbohlenhaus „Berlo“**

Nordisches Nadelholz, farbbehandelt grau/weiß, Doppeltür mit Echtglas. Moderne Eckverbindung. Wandstärke ca. 19 mm. Sockelmaß ca. B 230 x H 230 x T 230 cm. Außenmaß ca. B 258 x T 261 cm. Bedarf Dachpappe ca. 2 Rollen à 10 m, Bedarf Bitumenschindeln ca. 3 Pakete à 3 m². Ohne Dachpappe und Fußboden. Art.-Nr. 881824 46077962

Passender Fußboden für „Berlo“, ca. B 230 x T 230 cm, Art.-Nr. 881507 45511906, 199,- €



Stück ab  
**999,-**

**2| Blockbohlenhaus „Inn“**

Nordisches Nadelholz naturbelassen. Tür mit Echtglas und Sprossen. Wandstärke ca. 28 mm. Bedarf Dachpappe ca. 1 Rolle à 10 m, Bedarf Bitumenschindeln ca. 3 Pakete à 3 m². Inkl. Fußboden. Ohne Dachpappe.

<b>Maße</b>	Sockelmaß ca. B 200 x H 235 x T 200 cm, Außenmaß ca. B 241 x T 260 cm				
<b>Farbe</b>	Naturbelassen	Carbongrau	Schwedenrot	Lichtgrau	Grüingrau
<b>Art.-Nr.</b>	881909 46247711	881943 46376727	881945 46376719	881944 46376737	88100140 46473545
<b>Preis</b>	<b>999,- €</b>	<b>1499,- €</b>			



Stück  
**1199,-**

**4| Blockbohlenhaus „Cromwell“**

Fichte naturbelassen. Doppeltür mit Echtglas und Sprossen. Wandstärke ca. 28 mm. Sockelmaß ca. B 300 x H 235 x T 200 cm, Außenmaß ca. B 338 x T 234 cm. Bedarf Dachpappe ca. 2 Rollen à 10 m, Bedarf Bitumenschindeln ca. 4 Pakete à 3 m². Inkl. Fußboden. Ohne Dachpappe. Art.-Nr. 881738 45959492





Naturbelassen

Stück ab  
**1299,-**

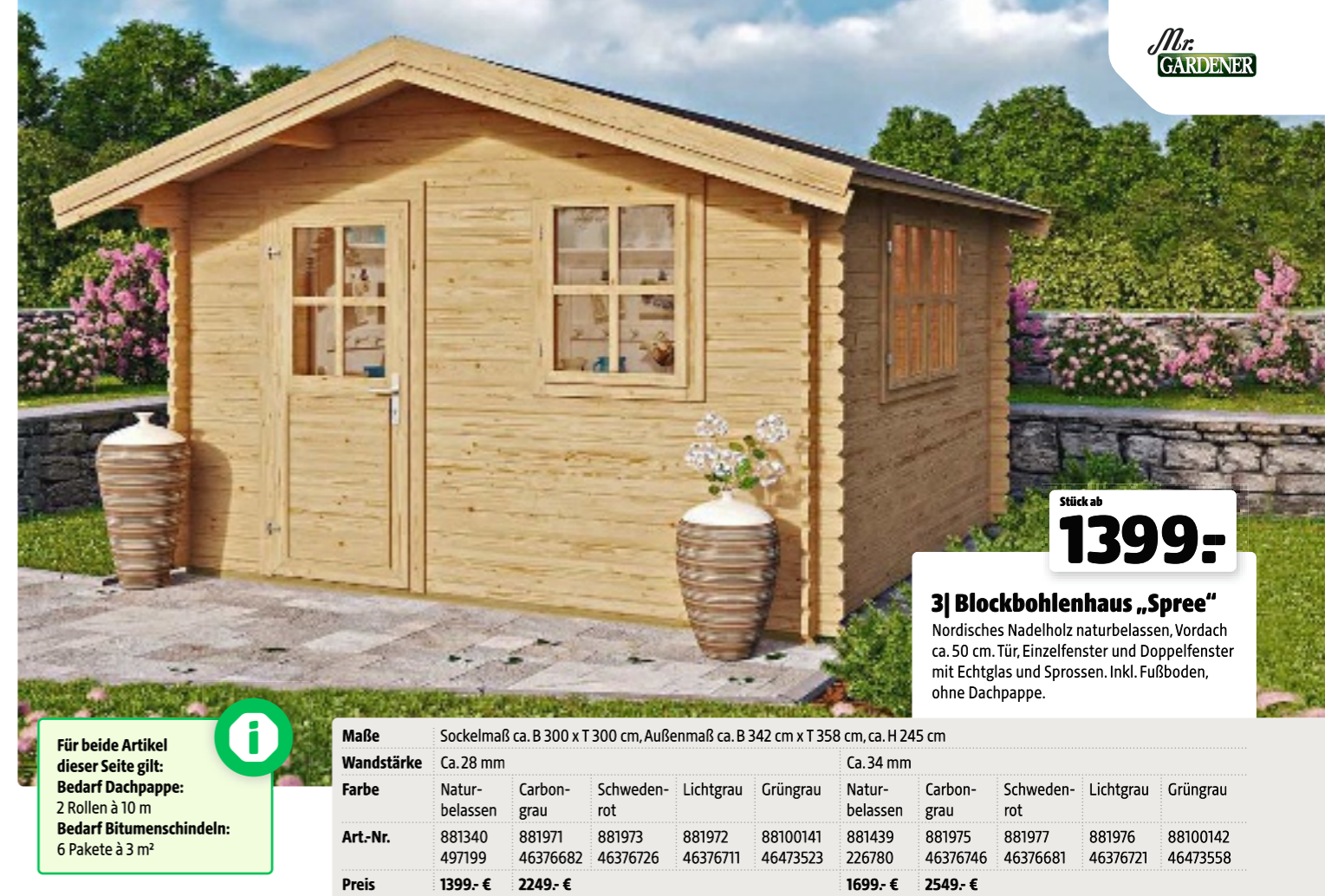
**1| Blockbohlenhaus „Australien“**

Nordisches Nadelholz naturbelassen, Vordach ca. 40 cm. Doppeltür mit Echtglas und Sprossen. Wandstärke ca. 28 mm. Bedarf Dachpappe: 2 Rollen à 10 m, Bedarf Bitumenschindeln: 4 Pakete à 3 m². Inkl. Fußboden, ohne Dachpappe.

<b>Maße</b>	Sockelmaß ca. B 280 x H 210 x T 280 cm, Außenmaß ca. B 320 x T 331 cm				
<b>Farbe</b>	Naturbelassen	Carbongrau	Schwedenrot	Lichtgrau	Grüngrau
<b>Art.-Nr.</b>	881358 967206	881963 46376795	881965 46376680	881964 46376708	88100132 46473531
<b>Preis</b>	<b>1299,- €</b>	<b>1899,- €</b>			

**Spare Dir den Anstrich**

Viele unserer Häuser sind auch farbbehandelt erhältlich. Falls Du dennoch lieber selbst zum Pinsel greifst, dann findest Du nützliche Anstrichtipps auf S. 159.



Stück ab  
**1399,-**

**3| Blockbohlenhaus „Spree“**

Nordisches Nadelholz naturbelassen, Vordach ca. 50 cm. Tür, Einzelfenster und Doppelfenster mit Echtglas und Sprossen. Inkl. Fußboden, ohne Dachpappe.

Für beide Artikel dieser Seite gilt:  
**Bedarf Dachpappe:**  
2 Rollen à 10 m  
**Bedarf Bitumenschindeln:**  
6 Pakete à 3 m²



<b>Maße</b>	Sockelmaß ca. B 300 x T 300 cm, Außenmaß ca. B 342 cm x T 358 cm, ca. H 245 cm									
<b>Wandstärke</b>	Ca. 28 mm					Ca. 34 mm				
<b>Farbe</b>	Naturbelassen	Carbon-grau	Schwedenrot	Lichtgrau	Grüngrau	Naturbelassen	Carbon-grau	Schwedenrot	Lichtgrau	Grüngrau
<b>Art.-Nr.</b>	881340 497199	881971 46376682	881973 46376726	881972 46376711	88100141 46473523	881439 226780	881975 46376746	881977 46376681	881976 46376721	88100142 46473558
<b>Preis</b>	<b>1399,- €</b>	<b>2249,- €</b>				<b>1699,- €</b>	<b>2549,- €</b>			



30 cm höher

**NEU**  
Stück ab  
**1499,-**

**2| Blockbohlenhaus „Australien Plus“**

Nordisches Nadelholz naturbelassen, Vordach ca. 40 cm. Doppeltür mit Echtglas und Sprossen. Wandstärke ca. 28 mm. Bedarf Dachpappe ca. 2 Rollen à 10 m, Bedarf Bitumenschindeln ca. 4 Pakete à 3 m². Inkl. Fußboden, ohne Dachpappe.

<b>Maße</b>	Sockelmaß ca. B 280 x H 240 x T 280 cm, Außenmaß ca. B 320 x T 331 cm				
<b>Farbe</b>	Naturbelassen	Carbongrau	Schwedenrot	Lichtgrau	Grüngrau
<b>Art.-Nr.</b>	881395 46436550	88100135 46473702	88100136 46473721	88100134 46473728	88100137 46473704
<b>Preis</b>	<b>1499,- €</b>	<b>2099,- €</b>			



Stück ab  
**1599,-**





**4| Blockbohlenhaus „Donau“**

Nordisches Nadelholz naturbelassen, Vordach ca. 50 cm. Doppeltür und Einzelfenster mit Echtglas und Sprossen. Inkl. Fußboden, ohne Dachpappe

<b>Maße</b>	Sockelmaß ca. B 380 x T 280 cm, ca. H 245 cm, Außenmaß ca. B 339 x T 430 cm									
<b>Wandstärke</b>	Ca. 28 mm					Ca. 34 mm				
<b>Farbe</b>	Naturbelassen	Carbongrau	Schwedenrot	Lichtgrau	Grüngrau	Naturbelassen	Carbongrau	Schwedenrot	Lichtgrau	Grüngrau
<b>Art.-Nr.</b>	881341 486695	881979 46376750	881981 46376743	881980 46376763	88100143 46473544	881441 243580	881983 46376784	881985 46376734	881984 46376696	88100144 46473519
<b>Preis</b>	<b>1599,- €</b>	<b>2449,- €</b>				<b>1899,- €</b>	<b>2749,- €</b>			

**Alles, was Du wissen musst**

Viele unserer Häuser sind auch farbbehandelt in den nebenstehenden Farben erhältlich. So erhältst Du ein farbvorbekanntes Gartenhaus, ohne selbst aufwendig zu streichen. Die hochwertige Farbe bietet optimalen Schutz gegen alle Witterungseinflüsse, UV-Strahlung und Alterung. Die Häuser sind ausschließlich außen gefärbt. Fenster, Türen und die Blende sind weiß abgesetzt.



Deine Farbauswahl





Stück ab  
**1999,-**

### 1| Blockbohlenhaus „Isar“

Nordisches Nadelholz naturbelassen, Vordach ca. 50 cm. Doppeltür und Doppelfenster mit Echtglas und Sprossen. Bedarf Dachpappe ca. 2 Rollen à 10 m, Bedarf Bitumenschindeln ca. 8 Pakete à 3 m<sup>2</sup>. Inkl. Fußboden. Ohne Dachpappe.

<b>Maße</b>	Sockelmaß ca. B 380 x H 245 x T 380 cm, Außenmaß ca. B 430 cm x T 438 cm					Ca. 34 mm				
<b>Wandstärke</b>	Ca. 28 mm					Ca. 34 mm				
<b>Farbe</b>	Naturbelassen	Carbongrau	Schwedenrot	Lichtgrau	Grüngrau	Naturbelassen	Carbongrau	Schwedenrot	Lichtgrau	Grüngrau
<b>Art.-Nr.</b>	881364 420871	881987 46376735	881989 46376674	881988 46376707	88100145 46473529	881365 980467	881991 46376741	881993 46376694	881992 46376780	88100146 46473560
<b>Preis</b>	<b>1999,- €</b>	<b>2899,- €</b>				<b>2299,- €</b>	<b>3249,- €</b>			



Stück  
**2499,-**

### 2| Blockbohlenhaus „Belmont“

Nordisches Nadelholz naturbelassen. Vordach ca. 50 cm, Türen und Fenster mit Echtglas und Sprossen. 2 Räume mit Zwischenwand. Wandstärke ca. 34 mm. Sockelmaß ca. B 427 x H 270 x T 280 cm. Außenmaß ca. B 480 x T 350 cm, kleiner Raum ca. B 136 cm, großer Raum ca. B 281 cm. Bedarf Dachpappe ca. 3 Rollen à 10 m, Bedarf Bitumenschindeln ca. 7 Pakete à 3 m<sup>2</sup>. Inkl. Fußboden. Ohne Dachpappe. Art.-Nr. 881347 486079



Stück ab  
**2499,-**

### 3| Blockbohlenhaus „England“

Fichte naturbelassen. Mit Vordach, ca. 150 cm, Doppeltür und 2 Doppelfenster mit Echtglas und Sprossen. Wandstärke ca. 40 mm. Inkl. Fußboden. Ohne Dachpappe.

	<b>„England 1“</b>	<b>„England 2“</b>
<b>Maße</b>	Sockelmaß ca. B 384 x H 245 x T 284 cm Außenmaß ca. B 434 x T 444 (ohne Abb.)	Sockelmaß ca. B 384 x H 245 x T 384 cm Außenmaß ca. B 434 x T 544 cm
<b>Art.-Nr.</b>	881464 45226510	881465 45226511
<b>Preis</b>	<b>2499,- €</b>	<b>2999,- €</b>
<b>Bedarf Dachpappe</b>	4 Rollen à 10 m	7 Rollen à 10 m
<b>Bedarf Bitumenschindeln</b>	8 Pakete à 3 m <sup>2</sup>	10 Pakete à 3 m <sup>2</sup>



Stück ab  
**2499,-**

### 4| Blockbohlenhaus „Karlskrona“

Fichte naturbelassen, fünfeckig, Doppeltür und Fenster mit Echtglas. Wandstärke ca. 40 mm. Ohne Dachpappe und Fußboden.

Mit oder ohne Anbau

„Karlskrona“ mit Anbau

**Fußboden „Modular“**, 3 m<sup>2</sup> (ohne Abb.), Art.-Nr. 881702 45742522, **169,- €**

	<b>„Karlskrona“ (ohne Abb.)</b>					<b>„Karlskrona“ mit Anbau (rechts oder links anbaubar)</b>				
<b>Maße</b>	Sockelmaß ca. B 300 x H 246 x T 300 cm Außenmaß ca. B 357 x T 357 cm					Außenmaß ca. 590 x 300 cm, Anbau ca. B 290 x H 262 x T 290 cm				
<b>Farbe</b>	Naturbelassen	Carbongrau	Schwedenrot	Lichtgrau	Grüngrau	Naturbelassen	Carbongrau	Schwedenrot	Lichtgrau	Grüngrau
<b>Art.-Nr.</b>	881612 45619970	88100079 46377732	88100081 46377738	88100078 46377727	88100158 46473516	881732 45856799	88100083 46377748	88100085 46377756	88100082 46377822	88100159 46473533
<b>Preis</b>	<b>2499,- €</b>	<b>3399,- €</b>				<b>3299,- €</b>	<b>4299,- €</b>			
<b>Bedarf Dachpappe</b>	2 Rollen à 10 m					5 Rollen à 10 m				
<b>Bedarf Bitumenschindeln</b>	6 Pakete à 3 m <sup>2</sup>					12 Pakete à 3 m <sup>2</sup>				
<b>Bedarf Fußboden „Modular“</b>	3 Pakete à 3 m <sup>2</sup>					3 Pakete à 3 m <sup>2</sup>				





Stück  
**999,-**

**1| Blockbohlenhaus „Melbourne“**

Fichte naturbelassen. Doppeltür mit Echtglas und Sprossen. Wandstärke 19 mm. Sockelmaß ca. B 250 x H 240 x T 200 cm. Außenmaß ca. B 293 x T 240 cm. Bedarf Dachpappe ca. 2 Rollen à 10 m. Inkl. Fußboden. Ohne Dachpappe. Art.-Nr. 881938 46332066



Stück  
**1799,-**

**3| WPC Gartenhaus**

WPC, Farbe der Wandbohlen hellgrau. Doppeltür aus Aluminium mit Fenster aus Isolierglas. Dach aus Aluminium, weitere Dacheindeckung ist nicht erforderlich. Wandstärke ca. 28 mm. Sockelmaß ca. B 200 x H 236 x T 200 cm, Außenmaß ca. B 230 x T 230 cm. Ohne Fußboden. Art.-Nr. 881940 46332062



Stück  
**999,-**

**2| Blockbohlenhaus „Sydney 1“**

Nordisches Nadelholz naturbelassen. Doppeltür mit Echtglas und Sprossen. Wandstärke ca. 28 mm. Sockelmaß ca. B 230 x H 218/189 x T 230 cm, Außenmaß ca. B 253 x T 253 cm. Bedarf Dachpappe ca. 1 Rolle à 10 m. Ohne Dachpappe und Fußboden. Art.-Nr. 881506 45511904

**Passender Fußboden für „Sydney 1“**  
ca. B 230 x T 230 cm, Art.-Nr. 881507 45511906, 199,- €



Mehr Ordnung durch 2 Räume

Stück  
**2199,-**

**4| Blockbohlenhaus „Belfi“**

Fichte naturbelassen. Türen mit Echtglas und Sprossen. Zwei Räume mit Zwischenwand. Wandstärke ca. 28 mm. Sockelmaß ca. B 427 x H 235/202 x T 280 cm, Außenmaß ca. B 471 x T 326 cm. Bedarf Dachpappe ca. 2 Rollen à 10 m. Inkl. Fußboden. Ohne Dachpappe. Art.-Nr. 881494 45413784





Gartenhäuser

# SCHAFF DIR DEINEN RÜCKZUGSORT

**Anstrichtipps**  
findest du auf Seite 159.

4

Stück ab **1999,-**

**1-4| Blockbohlenhaus „Malta“**  
Fichte naturbelassen. Höhe ca. 217/188 cm. Doppeltür mit Echtglas und Sprossen. Wandstärke ca. 28 mm. Inkl. Fußboden. Ohne Dachpappe.

„Malta 4“ mit Anbau ca. 390 cm



1

Stück ab **1299,-**

„Malta 1“ mit Anbau ca. 190 cm



2

Stück ab **1399,-**

„Malta 2“ mit Anbau ca. 190 cm



3

Stück ab **1499,-**

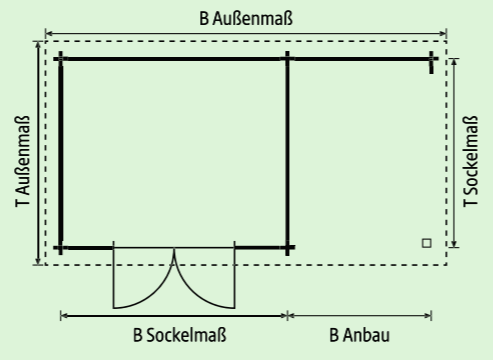
„Malta 3“ mit Anbau ca. 290 cm

## MONTAGE-SERVICE



# GARTENHÄUSER & CARPORTS AUFBAUEN

Unsere Montageprofis kümmern sich gerne um den Aufbau Deines neuen Gartenhauses oder Carports. Mit großem Geschick und viel Fachwissen sorgen sie dafür, dass Du lange Freude daran hast. Unsere Fachverkäufer beraten Dich gerne über die Montageleistungen unserer Handwerkspartner.



	1  „Malta 1“**	1  Passender Anbau für „Malta 1“	2  „Malta 2“**	2  Passender Anbau für „Malta 2“
<b>Maße</b>	Sockelmaß ca. B 300 x T 200 cm Außenmaß** ca. B 530 x T 242 cm	Ca. B 190 cm	Sockelmaß ca. B 300 x T 250 cm Außenmaß** ca. B 530 x T 296 cm	Ca. B 190 cm
<b>Art.-Nr.</b>	881383 705007	881692 45742512	881384 705008	881693 45742513
<b>Preis</b>	<b>1299,- €</b>	<b>449,- €</b>	<b>1399,- €</b>	<b>499,- €</b>
<b>Bedarf Dachpappe</b>	2 Rollen à 10 m	1 Rolle à 10 m	2 Rollen à 10 m	1 Rolle à 10 m
	3  „Malta 3“**	3  Passende Anbauten für „Malta 3“	4  „Malta 4“**	4  Passender Anbau für „Malta 4“**
<b>Maße</b>	Sockelmaß ca. B 292 x T 292 cm Außenmaß** ca. B 526/626 x T 338 cm	Ca. B 190 cm (Ohne Abb.) Ca. B 290 cm	Sockelmaß ca. B 392 x T 292 cm Außenmaß** ca. B 808 x 338 cm	Ca. B 390 cm
<b>Art.-Nr.</b>	881511 45511914	881512 45511922 881513 45511924	881694 45742514	881695 45742515
<b>Preis</b>	<b>1499,- €</b>	<b>549,- €</b> <b>799,- €</b>	<b>1999,- €</b>	<b>999,- €</b>
<b>Bedarf Dachpappe</b>	2 Rollen à 10 m	1 Rolle à 10 m 2 Rollen à 10 m	2 Rollen à 10 m	2 Rollen à 10 m

\*Alle Modelle „Malta“ sind auch ohne Anbau zu montieren. Zubehör Anbau rechts oder links montierbar.  
\*\*Außenmaß mit Anbau. Um das Außenmaß ohne Anbau zu erhalten, muss die Breite des Anbaus abgezogen werden.





„Kubus 2 mit Anbau“

Stück ab  
**2499,-**

**1| Blockbohlenhaus „Kubus“**

Fichte naturbelassen, Schiebetür aus Aluminium mit Lichtausschnitten, voll verglast mit Echtglas. Wandstärke ca. 28 mm. Bedarf Dachpappe ca. 2 Rollen à 10 m. Inkl. Fußboden. Ohne Dachpappe.



„Kubus 1“

NEU



Zusatzfenster für „Kubus“

Maße Ca. 60 x 180 cm  
Art-Nr. 881398 46436631  
Preis 599,- €

„Kubus 1“					„Kubus 2“ <b>NEU</b>					Anbau für „Kubus 2“ <b>NEU</b>					
Maße	Sockelmaße ca. B 300 x H 239 x T 300 cm, Außenmaße ca. B 303 x T 303 cm				Maße	Sockelmaße ca. B 400 x H 239 x T 300 cm, Außenmaße ca. B 403 x T 303 cm				Maße	Ca. B 300 x H 239 x T 300 cm, Außenmaße ca. B 303 x T 303 cm				
Farbe	Naturbelassen	Carbon-grau	Schwe-denrot	Lichtgrau	Grüngrau	Naturbelassen	Carbon-grau	Schwe-denrot	Lichtgrau	Grüngrau	Naturbelassen	Carbon-grau	Schwe-denrot	Lichtgrau	Grüngrau
Art-Nr.	881939	88100074	88100076	88100075	88100148	881396	88100149	88100151	88100150	88100152	881397	88100153	88100155	88100154	88100156
Preis	46332064	46376688	46376751	46376744	46473555	46436633	46473541	46473517	46473554	46473515	46436632	46473530	46473518	46473534	46473520
Preis	2699,- €	3299,- €				3299,- €	3999,- €				1199,- €	1699,- €			



Naturbelassen

Große Schiebetür

Stück ab  
**5499,-**

NEU

**3| Gartenhaus „Tournai 2“**

Nordische Fichte, naturbelassen oder im Farbton Schiefergrau, Wandstärke ca. 28 mm. Hochwertige Aluminium-Glas-Schiebetür. Inkl. 19-mm-Fußboden mit imprägnierten Grundlagern. Bedarf selbstklebende Dachbahn 5 Rollen à 5 m². Ohne Dachbahn.

Maße	Sockelmaß ca. B 420 x H 235 x T 300 cm, Außenmaß ca. B 480 x T 380 cm	
Farbe	Naturbelassen	Schiefergrau
Art-Nr.	46469456	46469525
Preis	5499,- €	6499,- €



Schiefergrau



Solange der Vorrat reicht

Stück  
**1999,-**

**2| Pultdachhaus „Modern“**

Nordisches Nadelholz, farbbehandelt grau/weiß. Mit Doppeltür und Lichtausschnitten, voll verglast mit Echtglas. Sockelmaß ca. B 350 x H 350/250 x T 250 cm, Wandstärke ca. 28 mm. Bedarf Dachpappe ca. 2 Rollen à 10 m. Inkl. Fußboden. Ohne Dachpappe. Art.-Nr. 881908 46247710



Naturbelassen

Stück ab  
**1679,-**

**4| Unterstand „Vimmerby“**

Nordische Fichte, naturbelassen oder im Farbton Schiefergrau, Wandstärke ca. 19 mm. Bedarf selbstklebende Dachbahn 4 Rollen à 5 m². Ohne Fußboden und Dachbahn.

Maße	Sockelmaß ca. B 370 x H 211,5/244 x T 250 cm, Außenmaß ca. B 410 x T 310 cm	
Farbe	Naturbelassen	Schiefergrau
Art-Nr.	46303748	46303747
Preis	1679,- €	2049,- €

Schiefergrau





Stück  
**999,-**

### 1| Gartenhaus „Lüneburg“

Nordische Fichte, wassergrau, mit Akzenten in Anthrazit, moderne Doppelflügeltür mit Lichtausschnitten aus Kunstglas und Sicherheitsüberfälle, inkl. Anbaudach, ca. 2,40 m. Sockelmaß ca. B 213 x H 211 x T 209 cm, Wandstärke 19 mm. Bedarf Dachfolie 4 Rollen à 5 m<sup>2</sup>. Ohne Dachfolie und Fußboden. Art.-Nr. 46448242  
Passender Fußboden, Art.-Nr. 280226, 179,- €



„Haby 6“ mit Anbaudach, Naturbelassen/Anthrazit

Stück ab  
**1899,-**

### 3| Hybridhaus „Haby“

Nordische Fichte und Stahl, naturbelassen oder terragrau, moderne Doppelflügeltür mit Lichtausschnitten aus Kunstglas und Zylinderschloss, Stahl in 3 Farben erhältlich, Dach aus Trapezblech, Wandstärke 28 mm. Ohne Fußboden.

Passender Fußboden für „Haby 6“, Art.-Nr. 273643, 279,- €  
Passender Fußboden für „Haby 7“, Art.-Nr. 45898852, 299,- €

„Haby 6“		„Haby 6“ mit Anbaudach, ca. 3,07 m					
<b>Sockelmaß</b>	Ca. B 270 x H 218,5 x T 270 cm	Ca. B 576 x H 218,5 x T 270 cm					
<b>Farbe Holz</b>	Naturbelassen	Terragrau		Naturbelassen		Terragrau	
<b>Farbe Metall</b>	Weiß Graualu. Anthrazit	Weiß	Graualu.	Anthrazit	Weiß	Graualu.	Anthrazit
<b>Art.-Nr.</b>	46478715 46475851 46478716	46478719	46475876	46478718	46478717	46475939	46478720
<b>Preis</b>	<b>1899,- €</b>	<b>2149,- €</b>		<b>2799,- €</b>		<b>3049,- €</b>	
„Haby 7“		„Haby 7“ mit Anbaudach, ca. 3,17 m					
<b>Sockelmaß</b>	Ca. B 360 x H 219 x T 240 cm	Ca. B 666 x H 219 x T 240 cm					
<b>Farbe Holz</b>	Naturbelassen	Terragrau		Naturbelassen		Terragrau	
<b>Farbe Metall</b>	Weiß Graualu. Anthrazit	Weiß	Graualu.	Anthrazit	Weiß	Graualu.	Anthrazit
<b>Art.-Nr.</b>	46475863 46475795 46475902	46475823	46475925	46475800	46475767	46475842	46475768
<b>Preis</b>	<b>2099,- €</b>	<b>2499,- €</b>		<b>2949,- €</b>		<b>3349,- €</b>	



Naturbelassen, 28 mm

Stück ab  
**1349,-**

Terragrau, 19 mm

### 2| Multifunktionshaus

Nordische Fichte, naturbelassen oder terragrau, moderne Doppelflügeltür mit Lichtausschnitten aus Kunstglas und Sicherheitsüberfälle bei 19 mm bzw. Buntbartschloss bei 28 mm. Bedarf Dachfolie ca. 2 Rollen à 5 m<sup>2</sup>. Ohne Dachfolie und Fußboden.  
Passender Fußboden für Multifunktionshaus, 19 mm, Art.-Nr. 45899149, 159,- €  
Passender Fußboden für Multifunktionshaus, 28 mm, Art.-Nr. 45897501, 169,- €

	Multifunktionshaus, 19 mm		Multifunktionshaus, 28 mm	
<b>Sockelmaß</b>	Ca. B 242 x H 196,5 x T 183 cm		Ca. B 241 x H 209 x T 199,6 cm	
<b>Farbe</b>	Naturbelassen	Terragrau	Naturbelassen	Terragrau
<b>Art.-Nr.</b>	46382167	46382149	46475866	46475794
<b>Preis</b>	<b>1349,- €</b>	<b>1549,- €</b>	<b>1649,- €</b>	<b>1879,- €</b>



„Lagor 2“

Stück ab  
**3149,-**

„Lagor 1“

### 4| Gartenhaus „Lagor“

Nordische Fichte, naturbelassen, moderne Doppelflügeltür und Einflügel-tür mit Lichtausschnitten aus Kunstglas und Zylinderschloss mit 3 Schlüsseln, Wandstärke 38 mm. „Lagor 2“ inkl. 2 x Dreh-/Kippfenster aus Echtglas. Ohne Dachbahn und Fußboden.  
Passender Fußboden für „Lagor 1“, Art.-Nr. 46294302, 399,- €  
Passender Fußboden für „Lagor 2“, Art.-Nr. 45901678, 579,- €

	„Lagor 1“	„Lagor 2“
<b>Sockelmaß</b>	Ca. B 402 x H 257 x T 312 cm	Ca. B 492 x H 273 x T 312 cm
<b>Art.-Nr.</b>	275429	275431
<b>Preis</b>	<b>3099,- €</b>	<b>4199,- €</b>
<b>Bedarf Dachbahn</b>	10 Rollen à 2,5 m <sup>2</sup>	11 Rollen à 2,5 m <sup>2</sup>





„Schönbuch 2“, terragrün

Stück ab  
**2799,-**

### 1| Gartenhaus „Schönbuch“

Nordische Fichte, naturbelassen oder terragrün, moderne Doppelflügeltür und Einflügeltür mit Lichtausschnitten aus Kunstglas, Zylinderschloss mit 3 Schlüsseln und 2 fest stehenden Fenstern aus Kunstglas (nur bei „Schönbuch 2“). Zudem lässt sich die Tür sowohl in die Front als auch in die Seite einbauen bei „Schönbuch 2“. Wandstärke 38 mm. Ohne Dachfolie und Fußboden.

Passender Fußboden für „Schönbuch 1“, Art.-Nr. 45898852, 299,- €  
Passender Fußboden für „Schönbuch 2“, Art.-Nr. 45898831, 379,- €

	„Schönbuch 1“		„Schönbuch 2“	
Maße	Sockelmaß ca. B 362 x H 227 x T 242 cm		Ca. B 422 x H 228 x T 272 cm	
Farbe	Naturbelassen	Terragrün	Naturbelassen	Terragrün
Art.-Nr.	45900754	46287095	45898218	45897545
Preis	2799,- €	3149,- €	3399,- €	3699,- €
Bedarf Dachfolie	3 Rollen à 5 m²		4 Rollen à 5 m²	



„Schönbuch 1“, naturbelassen

**Vorteile eines Hybrid-Saunahauses**

**Erhöhte Witterungsbeständigkeit:** Die Kombination aus Holz und Metall bietet einen optimalen Schutz gegen Witterungseinflüsse.

**Erhöhte Lebensdauer:** Die Verwendung von Stahl an den Ecken erhöht die Lebensdauer und Stabilität des Saunahauses.

**Individualisierbar:** Die verschiedenen Stahl- und Holzfarben können frei miteinander kombiniert werden.



„Ares 2“, anthrazit/staubgrün

Stück ab  
**3649,-**

### 4| Hybrid-Saunahaus „Ares“

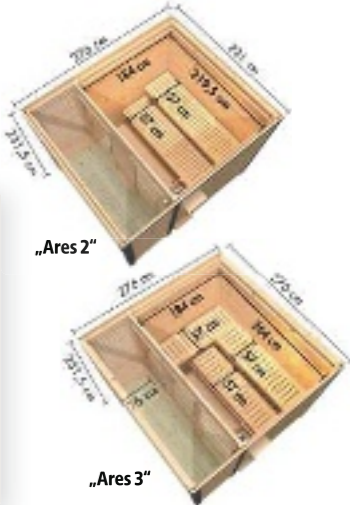
Nordische Fichte, naturbelassen, terragrün oder anthrazit, Ganzglastür, Klarglas, aus 8-mm-Einscheibensicherheitsglas. Wandstärke 38 mm. „Ares 2“ ca. B 2271 x H 231,5 x T 272 cm, „Ares 3“ ca. B 272 x H 231,5 x T 272 cm. Bedarf Dachfolie „Ares 2“ ca. 2 Rollen à 5 m², „Ares 3“ ca. 3 Rollen à 5 m². Inkl. Metallblenden und Lamellenwänden als Sichtschutz und Terrasse mit kesseldruckimprägnierter Beplankung. Ohne Ofen und Dacheindeckung.



„Ares 3“, terragrün/weiß

„Ares 2“	Farbe Holz	Farbe Metall	Art.-Nr.	Preis
	Naturbelassen	Weiß	46447795	3649,- €
		Staubgrün	46447776	
		Anthrazit	46447860	
	Terragrün	Weiß	46447906	4249,- €
		Staubgrün	46447769	
		Anthrazit	46447705	
	Anthrazit	Weiß	46447836	4249,- €
		Staubgrün	46447766	
		Anthrazit	46447848	

„Ares 3“	Farbe Holz	Farbe Metall	Art.-Nr.	Preis
	Naturbelassen	Weiß	46447862	4099,- €
		Staubgrün	46447730	
		Anthrazit	46447834	
	Terragrün	Weiß	46447853	4649,- €
		Staubgrün	46447804	
		Anthrazit	46447760	
	Anthrazit	Weiß	46447703	4649,- €
		Staubgrün	46447790	
		Anthrazit	46447887	



„Ares 2“

„Ares 3“

## Dachbegrünung

### Alles, was Du über Dachbegrünung wissen musst

Dachbegrünung ist eine großartige Möglichkeit, um zur Nachhaltigkeit beizutragen und gleichzeitig die Lebensqualität in städtischen Gebieten zu verbessern. Sie kann den Energieverbrauch senken, da sie als natürliche Isolation wirkt. Außerdem hilft sie, die Luftqualität erheblich zu verbessern. Darüber hinaus kann die Lebensdauer des Daches verlängert werden, da die Begrünung vor UV-Strahlung und extremen Temperaturschwankungen schützt.



„Nieby 3“

Stück  
**2279,-**

### 2| Gartenhaus „Nieby 3“

Nordische Fichte, naturbelassen, moderne Doppelflügeltür mit Lichtausschnitten aus Kunstglas und Zylinderschloss mit 3 Schlüsseln. Wandstärke 28 mm. Sockelmaß ca. B 280 x H 225 x T 220 cm, Außenmaß ca. B 297 x T 237 cm. Inkl. Dachbegrünungspaket (selbstklebende Dachfolie, Vlies und Wurzelschutzfolie). Ohne Fußboden, Substrat, Kies und Samen.

Art.-Nr. 46478712, 2279,- €  
Passender Fußboden für „Nieby 3“, Art.-Nr. 45903043, 249,- €



„Lily“

Stück  
**5499,-**

### 3| Gartenhaus „Lily“

Nordische Fichte, naturbelassen, moderne Ganzglas-Doppelflügeltür aus Echtholz mit Zylinderschloss mit 3 Schlüsseln. Mit Terrasse, Lamellenwänden und Fußboden. Wandstärke 38 mm. Sockelmaß ca. B 393 x H 238 x T 393 cm. Inkl. Dachbegrünungspaket (selbstklebende Dachfolie, Vlies und Wurzelschutzfolie). Ohne Substrat, Kies und Samen. Art.-Nr. 46475769



Draufsicht



Stück ab  
**5999,-**

### 5| Saunahaus „Marienburg“

Nordische Fichte, schwarz, Elementbauweise, Aluminiumschiebetür, pulverbeschichtet, Ganzglastür, Klarglas, aus 8-mm-Einscheibensicherheitsglas im Innenraum. Wandstärke 73 mm. Sockelmaß ca. B 219,5 x H 244 x T 429 cm. Bedarf Dachfolie ca. 4 Rollen à 5 m². Ohne Dachfolie. Ohne Ofen, Art.-Nr. 46368368, 5999,- €  
Mit Ofen, 9 kW, Art.-Nr. 46368120, 6499,- €  
Mit Bio-Ofen, 9 kW, Art.-Nr. 46368149, 6799,- €



„Marienburg“



# ERLEBE ECHTE ENTSPANNUNG MIT EINER GARTENSAUNA



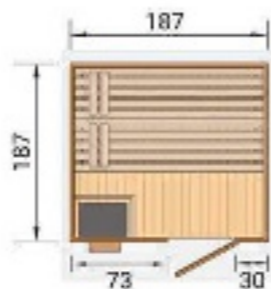
### Alles, was Du wissen musst

Weitere Infos zum Thema Sauna findest Du unter: [hagebau.de/sauna-ideen-garten](http://hagebau.de/sauna-ideen-garten)



Stück ab **2999,-**

Eigenschaften	Inkl. Saunaofen-Set Kompakt 9 kW	Inkl. Saunaofen-Set 9 OS mit externer Steuerung	Inkl. Saunaofen-Set 9 BioS mit externer Steuerung
Art-Nr.	45612172	45612173	45612174
Preis	2999,- €	3149,- €	3249,- €



### 1| Saunahaus „Naantali“

Fichtenholz, naturbelassen, Flachdach, Wandstärke ca. 38 mm. Massivbauweise mit speziell isolierter Rahmentür und Lichtausschnitt aus ca. 14 mm starkem Isolierglas. Gedämmte Zwischendecke. Außenmaß ca. B 211 x T 248 cm, Sockelmaß ca. B 187 x T 187 cm. Fichtenausstattung aus 2 Liegen mit Kopfstützen. Inkl. Saunaofen-Set, verschiedene Ausführungen. Ohne Dacheindeckung.



Stück ab **4999,-**

Eigenschaften	Inkl. Technikpaket 1 (OS 9 kW)	Inkl. Technikpaket 2 (BioAktiv-Ofen-Set 9 kW)	
Farbe	Naturbelassen	Anthrazit	Naturbelassen
Art-Nr.	45612199	45612201	45612198
Preis	4999,- €	5099,- €	5399,- €



### 2| Saunahaus „Kuopio“

Fichtenholz, naturbelassen oder anthrazit. Flachdach, Wandstärke ca. 45 mm. WekaLine natur mit speziell isolierter Rahmentür und Lichtausschnitt aus ca. 14 mm starkem Isolierglas. Zusätzliche speziell isolierte Zwischendecke. Außenmaß ca. B 262 x T 298 cm, Sockelmaß ca. B 238 x T 238 cm. Mit 2 Liegen und einer Querliege sowie 2 Kopfstützen aus Pappelholz (geringe Wärmeleitfähigkeit und Splitterfrei). inkl. Technikpaket 1 oder 2 mit Saunaofen (klassischer Saunaofen oder Sauna-Dampfbad-Kombiofen), Außensteuerung, sowie Saunastein. Ohne Dacheindeckung.



Stück **2699,-**

Zubehör	Saunaofen elektrisch „Sentiotec 190“, schwarz	Finnische Saunasteine Olivin Diabas	Passende Dachschindeln Bedarf 5 Kartons
Eigenschaften	Ca. 41 x 29 x 65 cm, Leistung 9 kW mit Steuerung	Körnung ca. 5 – 10 cm, ca. 20 kg/Box	Schwarz; Karton für 3 m²
Art-Nr.	558014 46362114	558015 46362115	27500066 46397553
Preis	349,- €	27,99 €	Karton 34,47 € (m² 11,49 €)



Mr. GARDENER

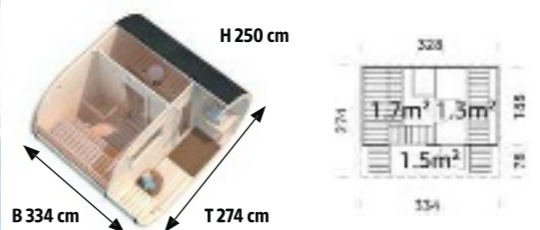
### 3| Fasssauna

Nordisches und naturbelassenes Fichtenholz, Wandstärke Außenwandbohlen ca. 42 mm, Vorder- und Rückwand ca. 28 mm, Saunatur aus 8 mm gehärtetem Glas mit beidseitigem Holzknopf. 2 Sitzgelegenheiten im überdachten Eingangsbereich, Saunabänke innen (L 200 cm) sowie das Ofenschutzgelenker sind aus Espenholz gefertigt, 2 runde Lüftungsgitter, Fußboden-Rost innen und im Sitzbereich außen, Lagerhölzer aus tauchimprägniertem Leimholz, ausreichend für 4 Personen. Ca. Ø 220 x H 294 cm. Ohne Ofen und Dachschindeln. Art-Nr. 558013 46332068



Stück **4599,-**

Eigenschaften	Saunaofen „Narvi NM“	Saunaofen „Huom Drop“
Leistung	6 kW	
Art-Nr.	558012 46297189 (K)	558011 46297188 (K)
Preis	599,- €	1249,- €



mit kleinem Garderobenraum

Palmako

### 4| Fasssauna „Anette“

Größzügige Sauna mit kleinem Garderobenraum. Nordisches und naturbelassenes Fichtenholz, Wandstärke Außenwandbohlen ca. 42 mm, Vorder- und Rückwand ca. 28 mm. Durch die Glastür zum Vorraum aus gehärtetem ISO-Glas 4-6-4, die Glastür zum Saunaraum aus 8 mm gehärtetem Glas sowie das Fenster mit 3-6-3-Doppelglas gelangt viel Tageslicht ins Innere. Der überdachte Eingangsbereich bietet 2 Sitzplätze. Die Sauna verfügt über 28-mm-Boderoste im Innen- und Außenbereich. Versee die Sauna nach der Montage im Außenbereich mit einer Grundierung sowie einer Weiterbehandlung zum Schutz gegen Witterungseinflüsse. Ca. B 334 x H 250 x T 274 cm. Inkl. Dacheindeckung. Ohne Ofen. Art-Nr. 558016 46302500 (K)

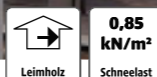
gleich passenden Saunaofen mitbestellen!





Freistehende Konstruktion ohne Wandmontage

Robustes Leimholz



0,85 kN/m<sup>2</sup> Schneelast

Stück ab **2329,-**

### 1| Terrassenüberdachung „Sanremo“

Bestehend aus einer stabilen Leimholz-Konstruktion, einem hochwertigen Verbund mehrerer Holzschichten mit geringer Rissbildung. Die Terrassenüberdachung mit Doppelpfetten und geraden Kopfbändern im traditionellen Design ist zur freistehenden Montage geeignet, sodass keine Wandbefestigung erforderlich ist. Mit einer Pfostenstärke von 12 x 12 cm und 16 mm starken Doppelstegeplatten aus Polycarbonat in klar hält die Konstruktion Schneelasten bis zu 2 kN/m<sup>2</sup> stand. Inkl. H-Anker zum Einbetonieren, Aluminium-Schienen und Montagematerial. Glaseindeckung auf Anfrage möglich.



Natur

B 541 x T 300 cm, weiß


Weiß

Maße	B 434 x T 300 cm	B 434 x T 350 cm	B 434 x T 400 cm	B 541 x T 300 cm	B 541 x T 350 cm	B 541 x T 400 cm
Höhe hinten	274 cm	280 cm	290 cm	274 cm	280 cm	290 cm
Höhe vorne	237 cm	241 cm	241 cm	237 cm	237 cm	241 cm
Farbe	Natur	Weiß	Natur	Weiß	Natur	Weiß
Art.-Nr.	45523018	45798697	45523019	45798753	45523020	45798739
Preis	2329,- €	2879,- €	2649,- €	3079,- €	2799,- €	3499,- €



10-mm-Doppelstegeplatten

Robustes Leimholz



2,0 kN/m<sup>2</sup> Schneelast

Stück ab **1479,-**

NEU

### 3| Terrassenüberdachung „Bormio“

Die hochwertige Terrassenüberdachung „Bormio“ aus Leimholz mit massiven Trägern und Kopfbändern ist ein echter Hingucker in Deinem Garten. Pfosten 12 x 12 cm. Dacheindeckung aus 10-mm-Doppelstegeplatten, klar. Die Konstruktion hält Schneelasten von bis zu 2 kN/m<sup>2</sup> stand. Inkl. Aufschraubstützen, Montagematerial und Aufbauanleitung. Auch in weiteren Größen sowie den Farben Weiß, Eiche, Nussbaum und Schiefergrau erhältlich.



Natur

Anthrazit

B 434 x T 350 cm, anthrazit

Maße	B 434 x T 300 cm	B 434 x T 350 cm	B 541 x T 300 cm	B 541 x T 350 cm	B 648 x T 300 cm	B 648 x T 350 cm
Höhe hinten	264 cm	270 cm	264 cm	270 cm	264 cm	270 cm
Höhe vorne	227 cm	227 cm	227 cm	227 cm	227 cm	227 cm
Farbe	Natur	Anthrazit	Natur	Anthrazit	Natur	Anthrazit
Art.-Nr.	46469491	46469434	46469663	46469662	46469707	46469438
Preis	1479,- €	1849,- €	1649,- €	2049,- €	1679,- €	2139,- €



Douglasienholz-Konstruktion mit Mittelpfosten

Verzierte Sparren und Pfosten

Geschwungene Kopfbänder



2,0 kN/m<sup>2</sup> Schneelast

Stück ab **1749,-**

### 2| Terrassenüberdachung „Rimini“

Stabilen Douglasienholz-Konstruktion in klassischem Stil. Verzierte Sparren und Pfosten, geschwungene Kopfbänder sowie ein Mittelpfosten machen die Überdachung zu einem eleganten Hingucker an Ihrer Hauswand. Mit einer Pfostenstärke von 12 x 12 cm und 16 mm starken Doppelstegeplatten aus Polycarbonat in klar hält die Konstruktion Schneelasten von bis zu 2,0 kN/m<sup>2</sup> stand. Inkl. Aufschraubstützen, Aluminium-Schienen und Montagematerial.



Natur

541 x 300 cm, natur

Nussbaum

Maße	B 434 x T 250 cm	B 434 x T 300 cm	B 434 x T 350 cm	B 541 x T 250 cm	B 541 x T 300 cm	B 541 x T 350 cm
Höhe hinten	260 cm	266 cm	272 cm	260 cm	266 cm	272 cm
Höhe vorne	229 cm	229 cm	229 cm	229 cm	229 cm	229 cm
Farbe	Natur	Nussbaum	Natur	Nussbaum	Natur	Nussbaum
Art.-Nr.	45262864	45798690	45262844	45798723	45262871	45798698
Preis	1749,- €	2149,- €	1899,- €	2299,- €	2079,- €	2529,- €

## Terrassenüberdachungs-Konfigurator



„Novara“

Leimholz



Leimholz

**Alles, was Du wissen musst**

Unsere Konfigurator gibt es auch für Gartenhäuser, Carports, Pavillons und Lounges. Du wirst begeistert sein!

### Online planen mit dem Terrassenüberdachungs-Konfigurator!

Du hast in unserem Katalogprogramm nicht das Passende gefunden? Dann werde selbst zum professionellen Planer – der SKAN HOLZ Online-Konfigurator macht es möglich. In wenigen Schritten gelangst Du durch die einfache Bedienung zu einer maßgeschneiderten, perfekten Terrassenüberdachung.

#### Individuell planen

- Bei der Gestaltung Deines Wunschartikels hast Du viele verschiedene Auswahlmöglichkeiten:
- Dachform
  - Wandanbau/frei stehend
  - Holzart
  - Farbbehandlungen
  - Abstellräume/Wände
  - Pfostenstärke
  - Dacheindeckung
  - Verzierungen u. v. m.

Hier geht's zum Online-Konfigurator.



konfigurator-skanholz.com/hagebau







Zubehör

**Schrank**  
zur Montage zwischen den seitlichen Pfosten  
**Maße** Ca. B 136 x H 103 x T 37 cm  
**Art.-Nr.** 46460249  
**Preis** 349,- €

**Rückwand**  
**Maße** Ca. B 232 x H 230 x T 5,5 cm  
**Art.-Nr.** 46460246  
**Preis** 499,- €

NEU

Stück ab **699,-**

**1| BBQ-Pergola „Basic 88“**

Lamellendach mit verstellbaren Öffnungswinkeln als Sonnen-, Wind- und Regenschutz, aus Stahl, anthrazit, Pfostenstärke ca. 8,8 x 8,8 cm. Wasserableitungssystem im Pfosten. Inkl. 2 seitlichen Ablagen. Ca. B 250 x H 240 x T 150 cm. Art.-Nr. 46460250, **699,- €**

7 Jahre Garantie

gilt für alle Artikel auf dieser Seite

BBQ-Pergola „Basic 88“ mit Rückwand



Passende Sonnenrollo zusätzlich erhältlich!



Pergola „Classic 111“, ca. B 300 x T 600 cm, anthrazit

Stück ab **999,-**

**2| Pergola „Classic 111“**

Mit Pfosten in der Stärke ca. 11,1 x 11,1 cm, Gestell aus Aluminium, bewegliches Lamellendach aus Stahl, einstellbarer Öffnungswinkel mithilfe einer Handkurbel, Wasserableitungssystem im Pfosten, einfache Montage. Seitenwände sind zusätzlich erhältlich.

<b>Maße</b>	Ca. B 300 x H 250 x T 300 cm	Ca. B 300 x H 250 x T 400 cm	Ca. B 300 x H 250 x T 300 cm	Ca. B 300 x H 250 x T 400 cm	Ca. B 300 x H 250 x T 600 cm
<b>Farbe</b>	Anthrazit	Anthrazit	Anthrazit mit weißen Lamellen	Eiche	Anthrazit
<b>Art.-Nr.</b>	46460253	46394018	46369686	46393479	46392984
<b>Preis</b>	<b>999,- €</b>	<b>1599,- €</b>	<b>2599,- €</b>	<b>2599,- €</b>	<b>2599,- €</b>

NEU

Pergola „Classic 111“, ca. B 300 x T 300 cm, anthrazit



7 Jahre Garantie

gilt für alle Artikel auf dieser Seite



Alles, was Du wissen musst

Mehr Zubehör findest Du auf Seite 182/183.

Stück ab **2799,-**

**3| Pergola „Deluxe 111“**

Mit Pfosten in der Stärke ca. 11,1 x 11,1 cm, Gestell und bewegliches Lamellendach aus Aluminium, Anthrazit, einstellbarer Öffnungswinkel mithilfe einer Handkurbel, Wasserableitungssystem im Pfosten, einfache Montage. Seitenwände sind zusätzlich erhältlich.

<b>Maße</b>	Ca. B 300 x H 250 x T 400 cm	Ca. B 360 x H 250 x T 400 cm	Ca. B 300 x H 250 x T 600 cm	Ca. B 360 x H 250 x T 720 cm
<b>Art.-Nr.</b>	46392947	46394035	46392976	46393793
<b>Preis</b>	<b>2799,- €</b>	<b>3199,- €</b>	<b>3899,- €</b>	<b>5399,- €</b>

Pergola „Deluxe 111“, ca. B 300 x T 400 cm, anthrazit



Stück ab **1999,-**

**4| Anstellpergola „Classic 111“**

Zur Montage direkt an der Hauswand. Mit 2 Pfosten in der Stärke 11,1 x 11,1 cm, Gestell aus Aluminium, bewegliches Lamellendach aus Stahl, einstellbarer Öffnungswinkel mithilfe einer Handkurbel, Wasserableitungssystem im Pfosten, einfache Montage.

<b>Maße</b>	Ca. B 300 x H 250 x T 300 cm	Ca. B 300 x H 250 x T 400 cm
<b>Art.-Nr.</b>	46393882	46394055
<b>Preis</b>	<b>1999,- €</b>	<b>2499,- €</b>

Anstellpergola „Classic 111“, ca. B 300 x T 400 cm, anthrazit





Lamellendach per Kurbel komplett zu öffnen

NEU

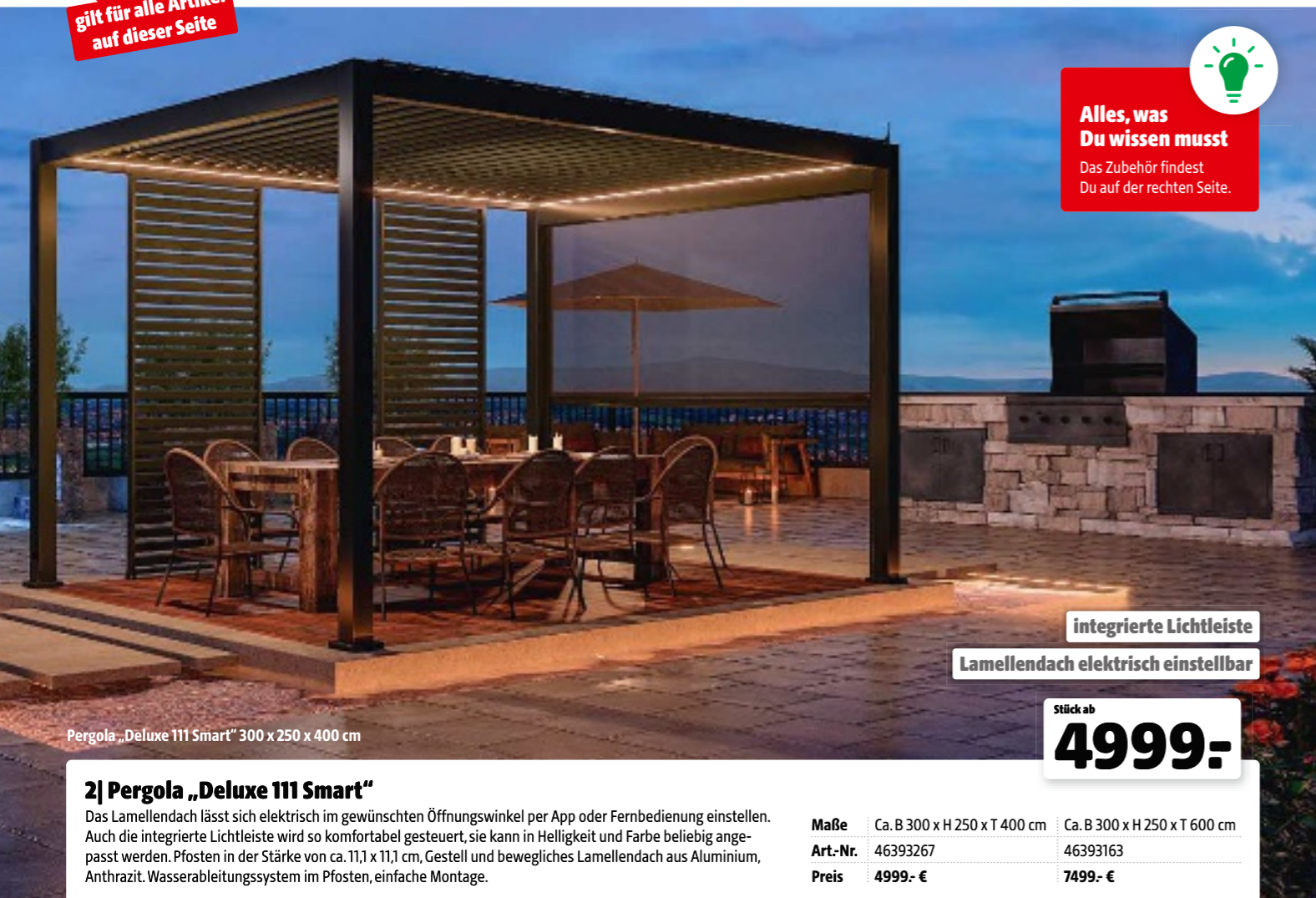
Stück  
**3999,-**

**1| Pergola „Mirador Deluxe SKY“**

Das Aluminium-Lamellendach in Anthrazit lässt sich per Kurbel im gewünschten Öffnungswinkel einstellen oder komplett öffnen. Die Pergola besitzt zusätzlich ein Wasserableitungssystem im Pfosten. Ca. B 300 x H 250 x T 400 cm. Art.-Nr. 46460267

7 Jahre Garantie

gilt für alle Artikel auf dieser Seite



**Alles, was Du wissen musst**

Das Zubehör findest Du auf der rechten Seite.

integrierte Lichtleiste

Lamellendach elektrisch einstellbar

Stück ab  
**4999,-**

**2| Pergola „Deluxe 111 Smart“**

Das Lamellendach lässt sich elektrisch im gewünschten Öffnungswinkel per App oder Fernbedienung einstellen. Auch die integrierte Lichtleiste wird so komfortabel gesteuert, sie kann in Helligkeit und Farbe beliebig angepasst werden. Pfosten in der Stärke von ca. 11,1 x 11,1 cm, Gestell und bewegliches Lamellendach aus Aluminium, Anthrazit. Wasserableitungssystem im Pfosten, einfache Montage.

<b>Maße</b>	Ca. B 300 x H 250 x T 400 cm	Ca. B 300 x H 250 x T 600 cm
<b>Art.-Nr.</b>	46393267	46393163
<b>Preis</b>	<b>4999,- €</b>	<b>7499,- €</b>

**Zubehör passend für alle Mr. GARDENER Pergola Terrassenüberdachungen**

7 Jahre Garantie

gilt für alle Artikel auf dieser Seite

Stück ab  
**299,-**

**3| Lamellenwand**

Passend für „Classic“/„Deluxe“. Für eine geschlossene Seite werden 3 einzelne Lamellenwände benötigt.

<b>Maße</b>	Ca. B 93 x H 240 cm, für 3-m-Seite	Ca. B 113 x H 240 cm, für 3,6-m-Seite	Ca. B 123 x H 240 cm, für 4-m-Seite
<b>Art.-Nr.</b>	46393225	46393143	46392930
<b>Preis</b>	<b>299,- €</b>	<b>429,- €</b>	<b>349,- €</b>

Stück ab  
**649,-**

**4| Lamellenwand Flexibel**

Die Lamellen einer Wand lassen sich jeweils beliebig per Hand in die gewünschte Position verstellen. Dabei sind jeweils die oberen und die unteren Lamellen miteinander verbunden. Passend für Pergola „Classic“/„Deluxe“. Für eine geschlossene Seite werden 3 einzelne Lamellenwände benötigt.

<b>Maße</b>	Ca. B 93 x H 240 cm, für 3-m-Seite	Ca. B 113 x H 240 cm, für 3,6-m-Seite	Ca. B 123 x H 240 cm, für 4-m-Seite
<b>Art.-Nr.</b>	46393416	46392899	46393094
<b>Preis</b>	<b>649,- €</b>	<b>699,- €</b>	<b>749,- €</b>

Stück ab  
**599,-**

**5| Sonnenrollo**

Passend für Pergola „Classic“/„Deluxe“. Das Rollo kann in jede beliebige Höhe einfach per Hand eingestellt werden.


<b>Maße</b>	Ca. B 300 cm	Ca. B 360 cm	Ca. B 400 cm
<b>Art.-Nr.</b>	46393001	46393281	46393836
<b>Preis</b>	<b>599,- €</b>	<b>699,- €</b>	<b>749,- €</b>

Stück ab  
**349,-**

**6| Dekopanel**

Passend für Pergola „Classic“/„Deluxe“. Optimaler Wind- und Sichtschutz.

<b>Maße</b>	Ca. B 31 x T 6 x H 232,5 cm	
<b>Farbe</b>	Anthrazit	Eiche
<b>Art.-Nr.</b>	46393809	46393822
<b>Preis</b>	<b>349,- €</b>	<b>419,- €</b>



Stück ab  
**1449,-**

**7| Schiebetür**

Passend für Pergola „Classic“/„Deluxe“. Optimaler Wind- und Sichtschutz.

<b>Passend für</b>	3-m-Seite	3,6-m-Seite	4-m-Seite
<b>Art.-Nr.</b>	46393054	46393037	46393031
<b>Preis</b>	<b>1449,- €</b>	<b>1499,- €</b>	<b>1549,- €</b>

Stück  
**169,-**

**8| Zaun-Lamellenwand**

Passend für „Classic“/„Deluxe“ als Erweiterung einer bestehenden Pergola-Lamellenwand. Optimaler Sichtschutz.

<b>Maße</b>	Ca. B 123 x H 188 cm	
<b>Winkel Lamellen</b>	angewinkelt	gerade
<b>Art.-Nr.</b>	46478377	46478365
<b>Preis</b>	<b>169,- €</b>	

NEU



# AB IN DEN SCHATTEN

Traumhafte Pavillons

Zubehör: Vorhänge

Passend für	Farbe	Art.-Nr.	Preis
10x12	Taupe	45759914	299,- €
	Dunkelgrau	46159666	289,- €
12x16	Taupe	45759493	339,- €
	Dunkelgrau	45759487	389,- €
12x20	Dunkelgrau	45759480	349,- €



„Messina 12x16“, Anthrazit

Stück ab **899,-**

	„Messina BBQ 6x8“	„Messina 10x12“	„Messina 12x16“	„Messina 12x20“
Maße	Ca. B 292 x T 179 x H 262 cm	Ca. B 363 x T 298 x H 292 cm	Ca. B 483 x T 363 x H 307 cm	Ca. B 598 x T 363 x H 307 cm
Preis	Anthrazit	Anthrazit	Champagner	Anthrazit
Art.-Nr.	45759902	45530371	45759911	45759502
Preis	899,- €	1749,- €	2099,- €	2499,- €

**1| Hardtop-Pavillon „Messina“**  
 Die galvanische Beschichtung hält sämtlichen Witterungen, ob Regen, Schnee oder Sonne, ohne Probleme stand. Der Pavillon muss daher im Winter nicht abgebaut werden. Schneelast bis ca. 150 kg/m²; Schrauben aus rostfreiem Edelstahl. Doppeltes Stahldach verhindert Hitzestau und Rauchansammlungen, integrierte Regenrinne. Inkl. Moskitonetzen.



„Moreno 10x14“

Stück **1999,-**

**3| Hardtop-Pavillon „Moreno“**  
 Die galvanische Beschichtung hält sämtlichen Witterungen, ob Regen, Schnee oder Sonne, ohne Probleme stand. Massive Konstruktion in Anthrazit aus pulverbeschichtetem Aluminium, Schneelast bis ca. 150 kg/m². Inkl. Moskitonetzen, Regenrinne und Schrauben aus rostfreiem Edelstahl. Ca. B 423 x H 283 x T 298 cm. Art.-Nr. 45531360  
 Passende Vorhänge, dunkelgrau, Art.-Nr. 46159667, 329,- €



„Meridien 12x16“

inkl. Moskitonetze



**2| Hardtop-Pavillon „Meridien“**  
 Witterungsbeständige Überdachung. Massive, langlebige Konstruktion in Anthrazit. Aluminiumgestell, 8-mm-Doppelstegplatten, Schneelast bis ca. 125 kg/m². Inkl. Moskitonetzen. Ca. B 485 x T 365 x H 270 cm. Art.-Nr. 45759484  
 Passende Vorhänge, dunkelgrau, Art.-Nr. 45846845, 289,- €

Stück **1799,-**



„Charleston 12x15“

Stück ab **2999,-**

**4| Hardtop-Pavillon „Charleston“**  
 Die galvanische Beschichtung hält sämtlichen Witterungen, ob Regen, Schnee oder Sonne, ohne Probleme stand. Der Pavillon muss daher im Winter nicht abgebaut werden. Schneelast bis ca. 150 kg/m². Aluminium, pulverbeschichtet, Anthrazit, Dach aus Stahl. Inkl. Fenster mit Moskitonetzen und Schiebetüren.

	„Charleston 12x12“	„Charleston 12x15“	„Charleston 12x18“
Maße	Ca. B 384 x T 384 x H 281 cm	Ca. B 489 x T 384 x H 281 cm	Ca. B 594 x T 384 x H 281 cm
Art.-Nr.	46159669	46159670	46159671
Preis	2999,- €	3899,- €	3999,- €





Ca. B 496 x H 206/258 x T 303 cm

### 1| Aluminium-Terrassenüberdachung

Stabiler Aluminiumrahmen, pulverbeschichtet, Verbinder und Bodenstützen verzinkt und pulverbeschichtet, Anthrazit, ca. 8 mm starke Doppelstegplatten, klar, mit UV-Schutz. Max. Schneelast ca. 70 kg/m<sup>2</sup>, 10 Jahre Garantie gegen Durchrostung (bei sachgerechter Montage). Dachrinnensystem mit Auslauf auf Pfostenhöhe.

<b>Maße</b>	Ca. B 312 x H 206/258 x T 303 cm, mit 2 Pfosten (o. Abb.)	Ca. B 496 x H 206/258 x T 303 cm, mit 3 Pfosten
<b>Art.-Nr.</b>	45640983	45640982
<b>Preis</b>	899,- €	1099,- €



„Compact Line“, 604 x 300 cm

### 3| Terrassenüberdachung „Compact Line“

Aluminium, pulverbeschichtet, Anthrazit, abgerundetes Pfosten- und Rinnenprofil, Pfosten ca. 9,5 x 11 cm, mit integrierter Regenrinne, inkl. Bodenbefestigung.

<b>Maße</b>	Ca. H 210/244 x T 250 cm			Ca. H 210/251 x T 300 cm				
<b>Breite</b>	Ca. 304 cm	Ca. 424 cm	Ca. 544 cm	Ca. 604 cm	Ca. 304 cm	Ca. 424 cm	Ca. 544 cm	Ca. 604 cm
<b>Pfosten</b>	2	3	3	3	2	3	3	3
<b>Art.-Nr.</b>	46012587	46009891	46009893	46009888	46009890	46009892	46009894	46009889
<b>Preis</b>	1149,- €	1449,- €	1649,- €	1799,- €	1249,- €	1599,- €	1799,- €	1949,- €



NEU

### 2| Terrassenüberdachung

Mit Schiebedach. Aluminiumrahmen, pulverbeschichtet, Anthrazit, frei stehend mit 4 ca. 10 x 10 cm starken Pfosten, Querträger ca. 12 x 8 cm stark, Dach aus Polycarbonat, ca. 6 mm stark. Die linke und rechte Seite des Daches kann durch eine Kurbel geöffnet werden. Max. Schneelast ca. 120 kg/m<sup>2</sup>. Ca. B 400 x H 220/260 x T 300 cm. Art.-Nr. 46453908



„Easy“, 600 x 300 cm

- Rinne Standard 10 cm hoch
- Standard-Pfosten 9 x 9 cm
- 16-mm-Polycarbonat Opal
- Auch mit VSG-Glasdach erhältlich
- Gummiabdeckungen auf Trägerprofil

### 4| Aluminium-Überdachung „Easy“

Die „Easy“-Überdachung ist eine kostengünstige Überdachung gefertigt aus hochwertigem Aluminium deutscher Spitzenqualität und mit schlanken Pfosten ausgestattet. Diese Überdachung ist mit 16-mm-Polycarbonatplatten in Opal ausgestattet. Diese schönen, leichten Platten sind milchig-weiß und ergeben so ein weiches, gleichmäßiges Licht. Neben Polycarbonat ist die „Easy“-Edition-Überdachung auch mit 8-mm-Glas erhältlich. Die „Easy“-Überdachung kann mit einer Vorderwand, Seitenwand und/oder einer Schiebetür erweitert werden, damit Du vor Regen und Wind geschützt bist. Sie ist in 10 Standardgrößen in der Farbe RAL 7016 Anthrazit glatt erhältlich.

<b>Tiefe</b>	250 cm tief					300 cm tief				
<b>Breite</b>	Ca. 300 cm	Ca. 400 cm	Ca. 500 cm	Ca. 600 cm	Ca. 700 cm	Ca. 300 cm	Ca. 400 cm	Ca. 500 cm	Ca. 600 cm	Ca. 700 cm
<b>Art.-Nr.</b>	45423807	45423812	45523172	45523174	45523179	45423810	45423814	45423809	45523177	45523181
<b>Preis</b>	1349,- €	1749,- €	2099,- €	2299,- €	2699,- €	1449,- €	1849,- €	2349,- €	2599,- €	2799,- €





### 1| Aluminium-Überdachung „Expert“

Mit GIGA-Rinne und Polycarbonat.

- Pfosten ca. 11 x 11 cm
- Dachendeckung: 16-mm-Polycarbonat, klar oder opal
- Integrierte Regenrinne inkl. Fallrohr
- GIGA-Rinne (weniger Pfosten nötig)
- Rinnenprofil: modern klar oder opal
- Höhe: bis max. 240 cm
- Sondermaße möglich

	Grau-Struktur		Anthrazit-Struktur		Schwarz-Struktur		Weiß	
<b>Tiefe</b>	Ca. 250 cm	Ca. 300 cm	Ca. 400 cm	Ca. 500 cm	Ca. 600 cm	Ca. 700 cm	Ca. 800 cm	Ca. 900 cm
<b>Breite</b>	Ca. 400 cm	Ca. 500 cm	Ca. 600 cm	Ca. 700 cm	Ca. 800 cm	Ca. 900 cm	Ca. 1000 cm	Ca. 1100 cm
<b>Pfosten</b>	2	3	3	3	2	3	3	3
<b>Art.-Nr.</b>	46021235	46020893	46022209	46021083	46022732	46022408	46022571	46022974
<b>Preis</b>	2749,- €	3199,- €	3849,- €	4249,- €	2899,- €	3399,- €	4099,- €	4499,- €

	Ca. 350 cm				Ca. 400 cm			
<b>Breite</b>	Ca. 400 cm	Ca. 500 cm	Ca. 600 cm	Ca. 700 cm	Ca. 400 cm	Ca. 500 cm	Ca. 600 cm	Ca. 700 cm
<b>Pfosten</b>	2	3	3	3	2	3	3	3
<b>Art.-Nr.</b>	46020940	46022205	46019267	46022412	46020444	46021981	46018033	46022370
<b>Preis</b>	3099,- €	3599,- €	4399,- €	4799,- €	3299,- €	4149,- €	4649,- €	5099,- €


### Erweiterungen für Deine Überdachung

Die Überdachungen „Legend“ und „Expert“ sind vollständig auf viele Erweiterungsoptionen vorbereitet, die Deinen Komfort erheblich verbessern.



#### Lamellentuch weiß

Mit einem Lamellentuch entscheidest Du selbst, wie lange und wann Du die Sonnenstrahlen genießen möchtest. Pro Dachfeld wird ein hochwertiges Tuch gespannt, das Du mit einer Teleskopstange öffnen und schließen kannst. Verfügbare Breiten: 300 – 700 cm. Verfügbare Längen: 200 – 400 cm. z.B. B 300 x T 200 cm (3 Tücher). Art.-Nr. 45485771, 549,- €



#### Vorder-/Seitenwand

Damit die Überdachung bei allen Wetterbedingungen optimal genutzt werden kann, kann sie mit Seitenwänden oder Vorderwänden versehen werden. Die Wände schützen zuverlässig vor Wind und Regen, ohne dabei die Raumnutzung oder den Lichteinfall zu beeinträchtigen. Vorderwand Glas, B 200 cm, RAL 7016 Anthrazit, Art.-Nr. 45902039, 1949,- €  
Seitenwand Glas, 200 cm, RAL 7016 Anthrazit, Art.-Nr. 45900535, 1949,- €  
Seitenwand Polycarbonat, 200 cm, Poly klar, RAL 7016 Art.-Nr. 46020733, 899,- €



#### LED-Beleuchtung

Mit unserer attraktiven und sparsamen LED-Beleuchtung kannst Du Deine Überdachung am Abend noch länger genießen! Mit Beleuchtung schaffst Du die Atmosphäre, die zu Deinem Haus passt. Je nach LED-Set kannst Du die Beleuchtung mit einem Wandschalter oder mit einer Fernbedienung steuern. Leuchten-Set LED Exclusive Line, 6er-Set, Art.-Nr. 45488056, 299,- €



### 2| Aluminium-Überdachung „Flatroof“ mit Glasdach

- Optisches Flachdach
- Ca. 11 x 11 cm starke Pfosten
- Flacher, robuster Dachrinnenkasten mit ca. 5 cm Überstand
- Auch mit Polycarbonat als Dachendeckung möglich
- Viele Erweiterungsmöglichkeiten

Stück ab  
**5399,-**

	Ca. 250 cm			Ca. 300 cm		
<b>Breite</b>	Ca. 300 cm	Ca. 400 cm	Ca. 500 cm	Ca. 300 cm	Ca. 400 cm	Ca. 500 cm
<b>Preis</b>	5399,- €	6999,- €	7449,- €	5999,- €	6999,- €	8149,- €

	Ca. 350 cm			Ca. 400 cm		
<b>Breite</b>	Ca. 300 cm	Ca. 400 cm	Ca. 500 cm	Ca. 300 cm	Ca. 400 cm	Ca. 500 cm
<b>Preis</b>	6499,- €	7599,- €	8849,- €	7699,- €	8999,- €	10649,- €



### 3| Glasschiebewandssystem „Baseline“

Entdecke die kostengünstige Einstiegsvariante unseres Glasschiebewandsystems „Baseline“. Diese stilvollen, hochwertigen und budgetfreundlichen Wände bieten effektiven Schutz vor Wind und Regen und passen zu jeder Überdachung, egal ob aus Aluminium, Holz, Stein oder Beton. Darüber hinaus sind die „Baseline“-Glasschiebewände ideal, um Innenräume abzutrennen. Dieses Glasschiebewandssystem wird mit einer stabilen, rollstuhlfreundlichen Unterlaufschiene von nur ca. 1,7 cm Höhe geliefert, die den Zugang erleichtert. Mit diesen Wänden verwest Du Deine Überdachung oder Dein Interieur ganz einfach auf, ohne Abstriche bei der Qualität.

- Ca. 10 mm starkes Einscheibensicherheitsglas
- Elegantes Design
- Profile in den Farben RAL 7016 und RAL 9005

Geignet für viele Einbausituationen

Stück ab  
**1199,-**

	Ca. 90 cm				Ca. 98 cm				Ca. 101,5 cm			
<b>Breite insgesamt</b>	Bis 178 cm	Bis 266 cm	Bis 354 cm	Bis 442 cm	Bis 194 cm	Bis 290 cm	Bis 386 cm	Bis 482 cm	Bis 200 cm	Bis 300 cm	Bis 400 cm	Bis 500 cm
<b>Höhe</b>	Frei wählbar von ca. 210-250 cm											
<b>Scheiben</b>	2	3	4	5	2	3	4	5	2	3	4	5
<b>Preis</b>	1199,- €	1429,- €	1649,- €	1849,- €	1279,- €	1499,- €	1699,- €	1929,- €	1349,- €	1579,- €	1799,- €	1949,- €



**Carpports**

**STELL ALLES  
GESCHÜTZT UNTER**



Einzelcarport



Doppelcarport

**1| Aktions-Carport**

Nadelholz, 6 Pfosten (ca. 9 x 9 cm), PVC-Dacheindeckung klar.

	1  Einzelcarport	1  Doppelcarport
<b>Maße</b>	Ca. B 304 x T 502 x H 210 cm, Pfosten-Abstände B ca. 262 cm, T ca. 180 cm	Ca. B 500 x T 502 x H 210 cm, Pfosten-Abstände B ca. 460 cm, T ca. 180 cm
<b>Art-Nr.</b>	882135 486206	882137 496212
<b>Preis</b>	<b>299,- €</b>	<b>599,- €</b>
<b>Pfostenanker</b>	Statisch erforderliche H-Pfostenanker, besonders schwer, 91/8/800 mm, feuerverzinkt (nicht im Lieferumfang enthalten, Abgabe nur in vollen Verpackungseinheiten von 6 Stück) Art-Nr. 882280 46094753	

Stück ab  
**299,-**

**Unsere  
Aktions-Carports**

Für alle Artikel dieser Doppelseite gilt:



Stück ab  
**999,-**

**2| Einzelcarport „Bremen 1“**

Nadelholz, mit 6 Pfosten, ca. 11,5 x 11,5 cm, H 210 cm. Schneelast max. 85 kg pro m<sup>2</sup>.

<b>Maße</b>	Ca. B 340 x T 510 cm, Einfahrtshöhe ca. 210 cm, Pfosten-Abstände B ca. 271 cm, T ca. 180 cm	
<b>Dacheindeckung</b>	PVC, anthrazit	Aluminium, blank
<b>Art-Nr.</b>	882158 45115485	882047 317483
<b>Preis</b>	<b>999,- €</b>	<b>1199,- €</b>
<b>Pfostenanker</b>	Statisch erforderliche H-Pfostenanker, besonders schwer, 116/8/800 mm, feuerverzinkt (nicht im Lieferumfang enthalten) Art-Nr. 816510 260418	



mit Geräteraum

Stück ab  
**1699,-**

**3| Einzelcarport „Bremen 2“**

Nadelholz, mit 10 Pfosten, ca. 11,5 x 11,5 cm, H 210 cm. Dacheindeckung aus Aluminium, blank. Schneelast max. 85 kg pro m<sup>2</sup>.

	Einzelcarport „Bremen 2“	Geräteraum für „Bremen 2“
<b>Maße</b>	Ca. B 340 x T 760 cm, Einfahrtshöhe ca. 210 cm, Pfosten-Abstände B ca. 271 cm, T ca. 150 cm	Mit Tür und Lichtband aus Acrylglas. Ca. B 294 x T 173 cm, Wandstärke ca. 19 mm
<b>Art-Nr.</b>	882048 317491	882049 317493
<b>Preis</b>	<b>1699,- €</b>	<b>849,- €</b>
<b>Pfostenanker</b>	Statisch erforderliche H-Pfostenanker, besonders schwer, 116/8/800 mm, feuerverzinkt (nicht im Lieferumfang enthalten) Art-Nr. 816510 260418	Statisch erforderliche H-Pfostenanker, schwer, 91/6/600 mm, feuerverzinkt (nicht im Lieferumfang enthalten) Art-Nr. 816040 274654

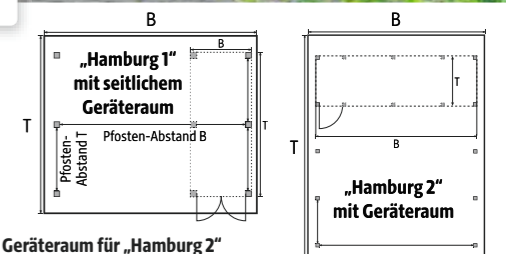


Stück ab  
**2799,-**

„Hamburg 2“ mit Geräteraum

**4| Doppelcarport „Hamburg“**

Nadelholz, Schneelast max. 85 kg pro m<sup>2</sup>.  
Doppelcarport „Hamburg 1“ mit sechs Pfosten, ca. 11,5 x 11,5 cm, H 210 cm.  
Doppelcarport „Hamburg 2“ mit zehn Pfosten, ca. 11,5 x 11,5 cm, H 210 cm, mit Dacheindeckung aus Aluminium, blank.



	Doppelcarport „Hamburg 1“ (ohne Abb.)	Seitlicher Geräteraum für „Hamburg 1“	Doppelcarport „Hamburg 2“	Geräteraum für „Hamburg 2“
<b>Maße</b>	Ca. B 604 x T 504 cm, Einfahrtshöhe ca. 210 cm, Pfosten-Abstände B ca. 528 cm, T ca. 180 cm	Mit Doppeltür. Ca. B 173 x T 395 cm, Wandstärke ca. 19 mm	Ca. B 604 x T 760 cm, Einfahrtshöhe ca. 210 cm, Pfosten-Abstände B ca. 528 cm, T ca. 150 cm	Mit Tür und Lichtband aus Acrylglas. Ca. B 551 x T 173 cm, Wandstärke ca. 19 mm
<b>Dacheindeckung</b>	PVC, anthrazit / Aluminium, blank	-	Aluminium, blank	-
<b>Art-Nr.</b>	882142 691490 (K) / 882130 205864	882205 45413782 (K)	882055 317498 (K)	882056 317503 (K)
<b>Preis</b>	<b>1699,- €</b> / <b>1999,- €</b>	<b>999,- €</b>	<b>2799,- €</b>	<b>1199,- €</b>
<b>Pfostenanker</b>	Statisch erforderliche H-Pfostenanker, besonders schwer, 116/8/800 mm, feuerverzinkt (nicht im Lieferumfang enthalten) 816510 260418		Statisch erforderliche H-Pfostenanker, schwer, 91/6/600 mm, feuerverzinkt (nicht im Lieferumfang enthalten) 816040 274654	





gilt für alle Artikel dieser Doppelseite



Stück ab **2199,-**

### 1| Doppelcarport „Köln 1“

Nadelholz, mit 6 Pfosten (ca. 11,5 x 11,5 cm, 210 cm hoch), 2 Leimholzbogen und Dacheindeckung aus Aluminium, blank. Schneelast max. 85 kg pro m<sup>2</sup>. Ca. B 604 x T 504 cm, Einfahrtshöhe ca. 210 cm, Pfosten-Abstände B ca. 271 cm, T ca. 180 cm. Art.-Nr. 882140 486080

Statisch erforderliche H-Pfostenanker, besonders schwer, 116/8/800 mm, feuerverzinkt, nicht im Lieferumfang enthalten. Art.-Nr. 816510 260418



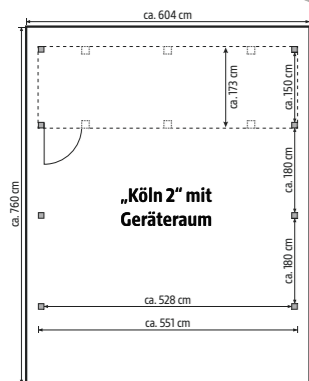
„Köln 2“ mit Geräteraum

Stück ab **2999,-**

### 2| Doppelcarport „Köln 2“

Nadelholz, mit 8 Pfosten (ca. 11,5 x 11,5 cm, H 210 cm), 2 Leimholzbogen und Dacheindeckung aus Aluminium, blank. Schneelast max. 85 kg pro m<sup>2</sup>.

	Doppelcarport „Köln 2“	Geräteraum für „Köln 2“ Mit Tür und Lichtband aus Acrylglas
<b>Maße</b>	Ca. B 604 x T 760 cm, Einfahrtshöhe ca. 210 cm	Ca. B 551 x T 173 cm, Wandstärke ca. 19 mm
<b>Art.-Nr.</b>	882141 486094 (K)	882056 317503 (K)
<b>Preis</b>	<b>2999,- €</b>	<b>1199,- €</b>
<b>Pfostenanker</b>	Statisch erforderliche H-Pfostenanker, besonders schwer, 116/8/800 mm, feuerverzinkt, (nicht im Lieferumfang enthalten) Art.-Nr. 816510 260418	Statisch erforderliche H-Pfostenanker, schwer, 91/6/600 mm, feuerverzinkt, (nicht im Lieferumfang enthalten) Art.-Nr. 816040 274654



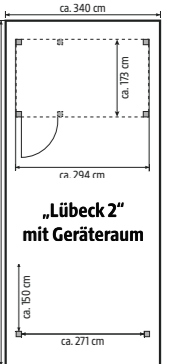
Stück ab **1499,-**

„Lübeck 1“



Stück ab **1999,-**

„Lübeck 2“ mit Geräteraum



### 3| Einzelcarport „Lübeck“ mit Satteldach

Nadelholz, Pfostenstärke ca. 11,5 x 11,5 cm, H 210 cm. Schneelast max. 125 kg pro m<sup>2</sup>. Ohne Dachpappe.

	Einzelcarport „Lübeck 1“ mit 6 Pfosten	Einzelcarport „Lübeck 2“ mit 10 Pfosten	Geräteraum für „Lübeck 2“ Mit Tür und Lichtband aus Acrylglas
<b>Maße</b>	Ca. B 340 x T 510 cm, Einfahrtshöhe ca. 210 cm, Pfosten-Abstände B ca. 271 cm, T ca. 180 cm	Ca. B 340 x T 760 cm, Einfahrtshöhe ca. 210 cm, Pfosten-Abstände B ca. 271 cm, T ca. 150 cm	Ca. B 294 x T 173 cm, Wandstärke ca. 19 mm
<b>Art.-Nr.</b>	882144 967231 (K)	882145 967220 (K)	882049 317493
<b>Preis</b>	<b>1499,- €</b>	<b>1999,- €</b>	<b>849,- €</b>
<b>Bedarf Dachpappe</b>	3 Rollen à 10 m	4 Rollen à 10 m	-
<b>Bedarf Bitumenschindeln</b>	7 Pakete à 3 m	10 Pakete à 3 m <sup>2</sup>	-
<b>Pfostenanker</b>	Statisch erforderliche H-Pfostenanker, besonders schwer, 116/8/800 mm, feuerverzinkt (nicht im Lieferumfang enthalten) Art.-Nr. 816510 260418		Statisch erforderliche H-Pfostenanker, schwer, 91/6/600 mm, feuerverzinkt (nicht im Lieferumfang enthalten) Art.-Nr. 816040 274654




Stück ab **1099,-**

„Bremen 2“

### 4| Wohnmobil-Einzelcarport „Bremen“

Nadelholz, Pfosten ca. 11,5 x 11,5 cm, H 290 cm. Schneelast max. 85 kg pro m<sup>2</sup>.

	„Bremen 1“ Mit 6 Pfosten*	„Bremen 2“ Mit 10 Pfosten*
<b>Maße</b>	Ca. B 340 x T 510 cm, Einfahrtshöhe ca. 293 cm. Pfosten-Abstände B ca. 271 cm, T ca. 180 cm	Ca. B 340 x T 760 cm, Einfahrtshöhe ca. 293 cm. Pfosten-Abstände B ca. 271 cm, T ca. 150 cm
<b>Dacheindeckung</b>	PVC, anthrazit (Ohne Abb.)	Aluminium, blank
<b>Art.-Nr.</b>	882206 45511960 (K)	882207 45511961 (K)
<b>Preis</b>	<b>1099,- €</b>	<b>1299,- €</b>
<b>Pfostenanker</b>	Statisch erforderliche H-Pfostenanker, besonders schwer, 116/8/800 mm, feuerverzinkt (nicht im Lieferumfang enthalten) Art.-Nr. 816510 260418	



### Wohnmobil-Doppelcarport „Hamburg“ (ohne Abb.)

Nadelholz, Pfosten ca. 11,5 x 11,5 cm, H 290 cm. Schneelast max. 85 kg pro m<sup>2</sup>.

	„Hamburg 1“ Mit 6 Pfosten*	„Hamburg 2“ Mit 10 Pfosten*
<b>Maße</b>	Ca. B 604 x T 504 cm, Einfahrtshöhe ca. 293 cm. Pfosten-Abstände B ca. 529 cm, T ca. 180 cm	Ca. B 604 x T 760 cm, Einfahrtshöhe ca. 293 cm. Pfosten-Abstände B ca. 529 cm, T ca. 150 cm
<b>Dacheindeckung</b>	PVC, grau	Aluminium, blank
<b>Art.-Nr.</b>	882209 45511957 (K)	882210 45511955 (K)
<b>Preis</b>	<b>1799,- €</b>	<b>2099,- €</b>
<b>Pfostenanker</b>	Statisch erforderliche H-Pfostenanker, besonders schwer, 116/8/800 mm, feuerverzinkt (nicht im Lieferumfang enthalten) Art.-Nr. 816510 260418	



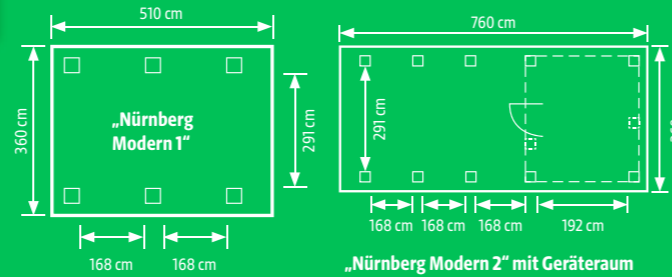


„Nürnberg Modern 1“

Stück ab  
**1799,-**

**1| Einzelcarport „Nürnberg Modern“**

Fichte naturbelassen, mit 6 bzw. 10 Pfosten (ca. B 12 x H 210 x T 12 cm) und Dacheindeckung aus Holz. Schneelast max. 125 kg pro m<sup>2</sup>. Ohne Dachpappe.



„Nürnberg Modern 2“ mit Geräteraum

Gestaltungsbeispiel

	Einzelcarport „Nürnberg Modern 1“ Mit 6 Pfosten (ca. 12 x 12 cm, H 210 cm)	Einzelcarport „Nürnberg Modern 2“ Mit 10 Pfosten (ca. 12 x 12 cm, H 210 cm)	Geräteraum für Einzelcarport „Nürnberg Modern 2“	Wandelement für Carports „Modern“ (o. Abb.)
<b>Maße</b>	Ca. B 360 x T 510 cm, Einfahrtshöhe ca. 210 cm, Pfosten-Abstände B ca. 291 cm, T ca. 168 cm	Ca. B 360 x T 760 cm, Einfahrtshöhe ca. 210 cm, Pfosten-Abstände B ca. 291 cm, T ca. 168 cm	Ca. B 316 x T 193 cm Wandstärke ca. 19 mm	Ca. B 168 x H 189 cm Wandstärke ca. 19 mm
<b>Art.-Nr.</b>	882273 46077974 (K)	882274 46077996 (K)	882275 46077994 (K)	882279 46077982 (K)
<b>Preis</b>	<b>1799,- €</b>	<b>2499,- €</b>	<b>1299,- €</b>	<b>249,- €</b>
<b>Bedarf Dachpappe</b>	3 Rollen à 10 m	4 Rollen à 10 m	-	-
<b>Pfostenanker</b>	Statisch erforderliche H-Pfostenanker, besonders schwer, 121/8/800 mm, feuerverzinkt (nicht im Lieferumfang enthalten) Art.-Nr. 816709 260417			



„Heidelberg Modern 1“

Stück ab  
**2799,-**

**2| Doppelcarport „Heidelberg Modern“**

Fichte naturbelassen, mit 6 bzw. 10 Pfosten (ca. B 12 x H 210 x T 12 cm) und Dacheindeckung aus Holz. Schneelast max. 125 kg pro m<sup>2</sup>. Ohne Dachpappe.



„Heidelberg Modern 2“

Gestaltungsbeispiel

	Doppelcarport „Heidelberg Modern 1“	Doppelcarport „Heidelberg Modern 2“	Geräteraum für Einzelcarport „Nürnberg Modern 2“	Wandelement für Carports „Modern“ (o. Abb.)
<b>Maße</b>	Ca. B 600 x T 510 cm, Einfahrtshöhe ca. 210 cm, Pfosten-Abstände B ca. 531 cm, T ca. 168 cm	Ca. B 600 x T 760 cm, Einfahrtshöhe ca. 210 cm, Pfosten-Abstände B ca. 531 cm, T ca. 168 cm	Ca. B 556 x T 193 cm Wandstärke ca. 19 mm	Ca. B 168 x H 189 cm Wandstärke ca. 19 mm
<b>Art.-Nr.</b>	882276 46077988 (K)	882277 46077990 (K)	882278 46077986 (K)	882279 46077982 (K)
<b>Preis</b>	<b>2799,- €</b>	<b>3799,- €</b>	<b>1899,- €</b>	<b>249,- €</b>
<b>Bedarf Dachpappe</b>	5 Rollen à 10 m	6 Rollen à 10 m	-	-
<b>Pfostenanker</b>	Statisch erforderliche H-Pfostenanker, besonders schwer, 121/8/800 mm, feuerverzinkt (nicht im Lieferumfang enthalten) Art.-Nr. 816709 260417			



Bausätze für den individuellen Ausbau (o. Abb.) Douglasie naturbelassen, mit Bodendeckelschalung.



„Erding 1“

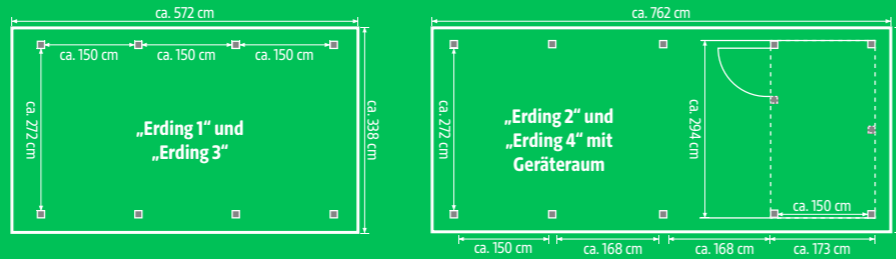


„Erding 2“ mit Geräteraum

Stück ab **1899,-**

**1| Einzelcarport „Erding“**

Douglasie naturbelassen. Einfahrtshöhe ca. 218 cm.  
„Erding 1 + 3“, mit 8 Pfosten (ca. 11,5 x 11,5 cm, H 210 cm).  
„Erding 2 + 4“, mit 10 Pfosten (ca. 11,5 x 11,5 cm, H 210 cm).



	„Erding 1“ Dacheindeckung aus PVC, anthrazit, Schneelast max. 105 kg pro m <sup>2</sup>	„Erding 1“ Dacheindeckung aus Aluminium, Schneelast max. 105 kg pro m <sup>2</sup>	„Erding 2“ Dacheindeckung aus Aluminium, Schneelast max. 105 kg pro m <sup>2</sup>	„Erding 3“ Dacheindeckung aus Aluminium, Schneelast max. 200 kg pro m <sup>2</sup> (o. Abb.)	„Erding 4“ Dacheindeckung aus Aluminium, Schneelast max. 200 kg pro m <sup>2</sup> (o. Abb.)	Geräteraum für „Erding 2 + 4“ Mit Tür und Lichtband aus Acrylglas, Bausatz, mit Bodendeckelschalung
Maße	Ca. B 338 x T 572 cm	Ca. B 338 x T 572 cm	Ca. B 338 x T 762 cm	Ca. B 338 x T 572 cm	Ca. B 338 x T 762 cm	Ca. B 294 x T 173 cm
Art.-Nr.	882181 45329277 (K)	882182 45329276 (K)	882183 45329279 (K)	882184 45334859 (K)	882185 45334852	882186 45329275 (K)
Preis	1899,- €	2099,- €	2599,- €	2199,- €	2699,- €	1399,- €
Pfostenanker	Statisch erforderliche H-Pfostenanker, besonders schwer, 116/8/800 mm, feuerverzinkt (nicht im Lieferumfang enthalten) Art.-Nr. 816510 260418					

Passendes Zubehör

	Seitenwand-Bausatz für „Erding 1, 2, 3 oder 4“	Seiten- oder Rückwand-Bausatz für „Erding 2 oder 4“	Pfosten Mit Wechsel für Rückwand	Leimholzbogen (o. Abb.)
Maße	Ca. B 130 x H 190 cm	Ca. B 150 x H 190 cm	Ca. B 168 x H 190 cm	Ca. B 8,5 x T 12 cm
Art.-Nr.	882032 565282 (K)	882029 565275 (K)	882033 565285 (K)	882034 565394 (K)
Preis	249,- €	249,- €	279,- €	Stück 129,- €
				Stück 279,- €



„Stuttgart 1“

Stück ab **3199,-**

**2| Doppelcarport „Stuttgart“**  
Douglasie naturbelassen. Dacheindeckung aus Aluminium, blank.



„Stuttgart 2“ mit Geräteraum



	„Stuttgart 1“ Mit 6 Pfosten (ca. 11,5 x 11,5 cm, H 210 cm) und 2 Leimholzbogen, Schneelast max. 105 kg pro m <sup>2</sup>	„Stuttgart 3“ Mit 8 Pfosten (ca. 11,5 x 11,5 cm, H 210 cm), Schneelast max. 200 kg pro m <sup>2</sup> (ohne Abb.)	„Stuttgart 2“ Mit 8 Pfosten (ca. 11,5 x 11,5 cm, H 210 cm) und 2 Leimholzbogen, Schneelast max. 105 kg pro m <sup>2</sup>	„Stuttgart 4“ Mit 10 Pfosten (ca. 11,5 x 11,5 cm, H 210 cm), Schneelast max. 200 kg pro m <sup>2</sup> (o. Abb.)	Geräteraum für „Stuttgart 2 oder 4“ Mit Bodendeckelschalung, Tür und Lichtband aus Acrylglas Ca. B 551 x T 173 cm
Maße	Ca. B 604 x T 508 cm, Einfahrtshöhe ca. 210 cm, Pfosten-Abstände B ca. 529 cm, T ca. 130 cm	Ca. B 604 x T 508 cm, Einfahrtshöhe ca. 210 cm, Pfosten-Abstände B ca. 529 cm, T ca. 130 cm	Ca. B 604 x T 760 cm, Einfahrtshöhe ca. 210 cm,	Ca. B 604 x T 760 cm, Einfahrtshöhe ca. 210 cm,	Ca. B 551 x T 173 cm
Art.-Nr.	882028 565270	882152 311549 (K)	882062 317518	882153 316802	882063 317523
Preis	3199,- €	3799,- €	4499,- €	5299,- €	2199,- €
Pfostenanker	Statisch erforderliche H-Pfostenanker, besonders schwer, 116/8/800 mm, feuerverzinkt (nicht im Lieferumfang enthalten) Art.-Nr. 816510 260418				

Passendes Zubehör

	Seitenwand-Bausatz für „Stuttgart 1 oder 3“	Seitenwand-Bausatz für „Stuttgart 2 oder 4“	Seiten- oder Rückwand-Bausatz	Pfosten Mit Wechsel für Rückwand	Leimholzbogen
Maße	Ca. B 130 x H 190 cm	Ca. B 150 x H 190 cm	Ca. B 168 x H 190 cm	Ca. 11,5 x 11,5 cm, 210 cm hoch	Ca. B 8,5 x T 12 cm
Art.-Nr.	882032 565282 (K)	882029 565275 (K)	882033 565285 (K)	882034 565394 (K)	882024 427723 (K)
Preis	249,- €	249,- €	279,- €	Stück 129,- €	Stück 279,- €





B 557 x T 555 cm, Nussbaum\*

Nussbaum\*

Schiefergrau\*

B 314 x T 708 cm, imprägniert

Stück ab **1699,-**

### 1| Carport „Friesland“

Aus imprägniertem Nadelholz. Pfosten 11,5 x 11,5 cm, inkl. H-Pfostenanker zum Einbetonieren. Dacheindeckung aus Aluminiumdachplatten mit Trapezprofil (blank). Das Carport verfügt über eine Profilblende sowie eine Aluminiumabschlusskante. Einfahrtshöhe 221 cm, Gefälle nach hinten. Schneelast 1,25 kN/m². Auf Wunsch auch mit Dachschalung und EPDM-Folie erhältlich.

Tiefe	Aluminiumdacheindeckung								
	555 cm	708 cm	860 cm						
Breite	314 cm	397 cm	557 cm	314 cm	397 cm	557 cm	314 cm	397 cm	557 cm
Art.-Nr.	45360121	45360124	45360127	45360122	45360126	45360128	45360123	45360125	45360129
Preis	1699,- €	2029,- €	2849,- €	2079,- €	2479,- €	3499,- €	2529,- €	2999,- €	4179,- €



Set 13, B 557 x T 555 cm, Schiefergrau

NEU

Stück ab **2899,-**

### 2| Carport-Set „Friesland Hybrid“

Die „Friesland Hybrid“-Sets sind Flachdach-Carports mit einer Konstruktion aus imprägniertem Nadelholz, sowie Aluminiumdachplatten und Wänden aus Aluminiumpaneelen mit Trapezprofil, außen anthrazitfarben beschichtet/innen aluminiumfarben.

Maße	Set 11 mit Rück- und Seitenwand				Set 13 mit Rück- und Seitenwand			
	Breite	Tiefe	Material	Farbe	Breite	Tiefe	Material	Farbe
Art.-Nr.	46469580	46469447	46469701	46469641	46469440	46469660	46469493	46469499
Preis	2899,- €	3499,- €	3699,- €	4699,- €	5699,- €	5999,- €		



Set 11, B 314 x T 555 cm, Nussbaum



Inkl. Dachbahn, Fliesen, Folien und Substrat zur unkomplizierten Dachbegrünung


NEU

### 3| Carport mit Dachbegrünung

Unser Carport mit Dachbegrünung kombiniert Nachhaltigkeit, Design und Flexibilität auf ideale Weise. Das innovative Gründach mit integrierter Wassersperre und spezieller Substratmischung unterstützt aktiv den Umweltschutz und die Biodiversität. Gleichzeitig fügt sich das zeitlose, geradlinige Design harmonisch in moderne wie auch klassische Umgebungen ein. Dank des modularen Aufbaus kann das Carport jederzeit um Wände erweitert und individuell angepasst werden – für zusätzlichen Schutz und mehr Privatsphäre. Mit diesem System schaffst Du nicht nur einen sicheren Raum für Dein Fahrzeug, sondern trägst auch aktiv zur Natur bei und machst Dein Zuhause zu einem Vorbild für nachhaltige Architektur.



Einzelcarport



Doppelcarport

Doppelcarport, KDI grün

Stück ab **5299,-**

Maße	Einzelcarport		Doppelcarport	
	Ca. B 328 x T 718 cm	Ca. B 644 x T 718 cm	Ca. B 328 x T 718 cm	Ca. B 644 x T 718 cm
Ausführung	KDI grün	Leimholz natur	KDI grün	Leimholz natur
Art.-Nr.	46472367	46472365	46472364	46472366
Preis	5299,- €	5899,- €	9499,- €	9999,- €



Einzelcarport, Natur

## Carport-Konfigurator

### Online planen mit dem Carport-Konfigurator!

Du hast in unserem Katalogprogramm nicht das Passende gefunden? Dann werde selbst zum professionellen Planer – der SKAN HOLZ Online-Konfigurator macht es möglich. In wenigen Schritten gelangst Du durch die einfache Bedienung zu einem maßgeschneiderten, perfekten Carport.

#### Individuell planen

Bei der Gestaltung Deines Wunschartikels hast Du viele verschiedene Auswahlmöglichkeiten:

- Dachform
- Holzart
- Abstellräume/Wände
- Dacheindeckung
- Wandanbau/frei stehend
- Farbbehandlungen
- Pfostenstärke
- Verzierungen u. v. m.



Hier geht's zum Online-Konfigurator.

konfigurator-skanholz.com/hagebau



Sonderanfertigung



Aufbau der Dachbegrünung

Zubehör

Maße	Seitenwand		Rückwand	
	Wandstärke ca. 19 mm	Wandstärke ca. 19 mm	Wandstärke ca. 19 mm	Wandstärke ca. 19 mm
Ausführung	KDI grün	Natur	KDI grün	Natur
Art.-Nr.	46472363	46472361	46472368	46472362
Preis	389,- €	449,- €	449,- €	549,- €



Individuell aufrüstbar mit Dachbegrünung oder Solarmodulen



Leimholzcarport Doppel 1

**NEU**

Leimholzcarport Einzel 2

Stück ab  
**2999,-**

### 1| Leimholzcarport

Nordische Fichte, naturbelassen, Flachdach aus Massivholz, Pfostenstärke ca. 12 x 12 cm. Inkl. Dachrinne und Fallrohr, anthrazitfarbene Metallblenden am Dach. Ohne Dachfolie und H-Pfostenanker.



	Leimholzcarport Einzel 1	Leimholzcarport Einzel 2	Leimholzcarport Doppel 1	Leimholzcarport Doppel 2
Maße	Innenmaße ca. B 288 x H 240 x T 462 cm	Innenmaße ca. B 288 x H 240 x T 700 cm	Innenmaße ca. B 528 x H 240 x T 462 cm	Innenmaße ca. B 528 x H 240 x T 700 cm
Art.-Nr.	46475844	46475838	46475753	46475870
Preis	2999,- €	3899,- €	4299,- €	5699,- €
Bedarf Dachfolie	5 Rollen à 5 m <sup>2</sup>	7 Rollen à 5 m <sup>2</sup>	8 Rollen à 5 m <sup>2</sup>	12 Rollen à 5 m <sup>2</sup>

Zubehör

	Rückwand Lamelle Einzelcarport	Rückwand Lamelle Doppelcarport	Seitenwand Lamelle Einzel- und Doppelcarport
Maße	Ca. B 250 x H 200 cm	Ca. B 540 x H 200 cm	Ca. B 180 x H 200 cm
Art.-Nr.	46475803	46475839	46475949
Preis	259,- €	549,- €	169,- €



**NEU**

Stück ab  
**699,-**

Fahrradgarage 4 mit Solarpaket

### 2| Fahrradgarage

Nordische Fichte, naturbelassen oder terragrau, Doppelflügeltür mit Sicherheitsüberfalle. Wandstärke ca. 19 mm. Platz für 3-4 Fahrräder. Ohne Dachfolie.

	Fahrradgarage 3		Fahrradgarage 4	
Maße	Sockelmaße ca. B 159 x H 167 x T 212 cm		Sockelmaße ca. B 209 x H 167 x T 212 cm	
Farbe	Naturbelassen	Terragrau	Naturbelassen	Terragrau
Art.-Nr.	46288356	46288246	46475848	46475886
Preis	699,- €	899,- €	979,- €	1149,- €
Bedarf	1 Rolle à 5 m <sup>2</sup>		2 Rollen à 5 m <sup>2</sup>	
Dachfolie				

	Fahrradgarage 3 mit Solarpaket*		Fahrradgarage 4 mit Solarpaket*	
Maße	Sockelmaße ca. B 159 x H 167 x T 212 cm		Sockelmaße ca. B 209 x H 167 x T 212 cm	
Farbe	Naturbelassen	Terragrau	Naturbelassen	Terragrau
Art.-Nr.	46475857	46475770	46475777	46475785
Preis	1099,- €	1249,- €	1279,- €	1449,- €
Bedarf	1 Rolle à 5 m <sup>2</sup>		2 Rollen à 5 m <sup>2</sup>	
Dachfolie				



Fahrradgarage 3



**NEU**

Stück  
**3299,-**

### 3| Carport 111 Classic

Das feste Stahl-Lamellendach des Carports bietet zuverlässigen Schutz vor Witterungseinflüssen, während die massiven Aluminiumpfosten und der stabile Aluminiumrahmen für eine hohe Stabilität sorgen. Die durchdachte Konstruktion mit einer Gesamtgröße von 3 x 5 m und ein Pfostenraster von 3 x 4 m ermöglichen die problemlose Integration des gesamten Mr. GARDENER Pergola Sortiments für 3- und 4-m-Seiten. Ca. B 300 x H 250 x T 500 cm, Art.-Nr. 46478372

**Alles, was Du wissen musst**  
Nutze für Dein Carport das Pergola Zubehör von Seite 183.





„Wing“, Typ 80, Anthrazit

Stück ab  
**2299,-**

XIMAX®



### 1| Design-Carports by XIMAX®

- Auswahl an verschiedenen Modell-Serien
- Vollständig aus eloxiertem Aluminium
- Hagel- und frostsicher, korrosionsbeständig, langlebig
- Maximale Flexibilität und Stabilität durch die innovative Bauweise
- Dach aus hitzeabweisendem Polycarbonat in Rauchglasgrau (schützt gegen UV- und Infrarotstrahlung), integrierte Regenrinne
- Hohe Windbeständigkeit
- Integrierte Dachrinne mit Regenfallrohr



Stück  
**899,-**

Ausführung*	„Wing“	„Linea“	„Portoforte“	„Neo“	„My Port 7“
Belastungstyp	Typ 80	Typ 60	Typ 80	Typ 60	Typ 80
Maße	Ca. B 531 x T 276 cm	Ca. B 495 x T 273 cm	Ca. B 495 x T 273 cm	Ca. B 495 x T 270 cm	Ca. B 495 x T 270 cm
Gesamthöhe/ Durchfahrthöhe	Ca. 260/234 cm	Ca. 294/276 cm	Ca. 294/276 cm	Ca. 298/279 cm	Ca. 298/279 cm
Schneelast	100 kg/m²	75 kg/m²	100 kg/m²	75 kg/m²	100 kg/m²
Farbe	Anthrazit	Edelstahl-Look	Edelstahl-Look	Mattbraun	Mattbraun
Art.-Nr.	46369012	45148349	45035866	45035040	45785126
Preis	<b>2299,- €</b>	<b>2699,- €</b>	<b>3099,- €</b>	<b>2699,- €</b>	<b>3099,- €</b>



„Linea“, Edelstahl-Look

Integrierte Regenrinne



„Portoforte“, Typ 80, Mattbraun



Stück  
**899,-**

### 3| Aluminium-Carport „Frankfurt“

Stabiler Aluminium-Rahmen, pulverbeschichtet, Anthrazit, 6 Standfüße, Dachendeckung aus 6-mm-Kunststoff-Doppelstegplatten mit UV-Schutz, mit Regenrinne und Wasserablauf, 2-Quer-Dachstreben. Schneelast 100 kg/m². 10 Jahre Herstellergarantie\*. Außenmaße ca. B 300 x T 505 x H 238 cm, Einfahrtsgröße ca. B 270 x H 200 cm. Art.-Nr. 46069984

### Kombinationsmöglichkeiten

(Beispiel Serie Portoforte):



Y-Ausführung



M-Ausführung



Tandem

### Verfügbare Farben\*\*



„MyPort 7“



„Neo“, Edelstahl-Look

### Hinweise zur Altgeräte- und Wertstoffrücknahme

#### Batterien und Akkus umweltgerecht entsorgen

Batterien und Akkumulatoren (Akkus) enthalten Schadstoffe und Ressourcen. Jeder Verbraucher ist deshalb gesetzlich verpflichtet, Alt-Batterien und Alt-Akkus an einer zugelassenen Sammelstelle abzugeben. Dadurch werden sie einer umwelt- und ressourcenschonenden Verwertung zugeführt. Auf schadstoffhaltigen Batterien findest Du die chemischen Symbole Cd für Cadmium, Hg für Quecksilber und Pb für Blei. Batterien und Elektrogeräte sind durch dieses Zeichen (durchgestrichene Mülltonne), welches bedeutet, dass Batterien und Altgeräte nicht über den Hausmüll entsorgt werden dürfen, gekennzeichnet:



Haushaltsbatterien und -akkus können in jedem unserer Märkte abgegeben werden. Zudem können Batterien und Akkus überall, wo vergleichbare Produkte verkauft werden, kostenlos wieder zurückgegeben werden – unabhängig davon, wo sie gekauft wurden und unabhängig von Marke und Typ. Bitte klebe bei Hochleistungs-Batterien (z. B. Handy- und Laptop-Akkus) vor der Abgabe an der Sammelstelle die Pole ab, um Kurzschlüsse zu vermeiden. Gib defekte Batterien bitte bei der Schadstoffsammlung des lokalen Wertstoff-/Recyclinghofes ab.

#### Elektro-Altgeräte umweltgerecht entsorgen

Jeder Verbraucher ist gesetzlich verpflichtet, Elektro-Altgeräte an einer zugelassenen Sammel- oder Rücknahmestelle, z. B. beim lokalen Wertstoff- oder Recyclinghof, abzugeben. Elektro-Altgeräte werden dort kostenlos angenommen und einer umwelt- und ressourcenschonenden Verwertung zugeführt. Darüber hinaus findest Du zugelassene Sammelstellen in Deiner Nähe unter: [www.take-e-back.de](http://www.take-e-back.de) Elektro-Altgeräte mit einer Kantenlänge bis zu 25 cm werden dort – unabhängig von der Anzahl Ihrer Altgeräte – kostenlos angenommen.

**Rücknahme von alten Elektro- oder Elektronikgeräten durch die Hagebau**  
Beim Kauf eines neuen Elektro- oder Elektronikgerätes bei uns nehmen wir – soweit Du dies beim Kauf entsprechend wie von uns angefragt bestätigt hast – von Dir ein Altgerät der gleichen Geräteeart, das im Wesentlichen die gleichen Funktionen wie das neue Gerät erfüllt, am Ort der Abgabe oder in unmittelbarer Nähe hierzu unentgeltlich zurück. Dies gilt jedoch im Rahmen des Onlinekaufs nur für sog. Wärmeüber-

träger (wie z. B. Kühlschränke, Entfeuchter und Klimageräte etc.), Bildschirme, Monitore und Geräte, die Bildschirme mit einer Oberfläche von mehr als 100 cm² enthalten, und für Großgeräte, bei denen mindestens eine der äußeren Abmessungen mehr als 50 cm beträgt (wie Pedelecs, Leuchten etc.) im Sinne des Anhangs 1 des Elektro- und Elektronikgesetzes. Andere, nicht zu diesen Kategorien gehörende Elektro- und Elektronikgeräte werden jedoch nach denselben Bedingungen in unmittelbarer Nähe hierzu von uns zurückgenommen. Unabhängig von einem Neukauf nehmen wir auf Dein Verlangen im Übrigen Altgeräte, die in keiner äußeren Abmessung größer als 25 cm sind, auch im Einzelhandelsgeschäft oder in unmittelbarer Nähe hierzu zurück; dies ist auf drei Altgeräte pro Geräteart beschränkt.

#### Warum müssen Elektro-Altgeräte bei einer Sammelstelle abgegeben werden?

Elektro-Altgeräte enthalten Schadstoffe und wertvolle Ressourcen. Die Sammelstellen geben die Altgeräte an zertifizierte Entsorgungsfachbetriebe, die zunächst prüfen, ob eine Aufarbeitung und Wiederverwendung der Geräte möglich ist. Im Idealfall lassen sich alte Produkte aufarbeiten. Ist die Wiederverwendung nicht möglich, dann behandeln sie die Altgeräte, entfernen Schadstoffe aus den Geräten und führen wertvolle Ressourcen der Verwertung zu. Dadurch werden die Umwelt und die knapper werdenden Ressourcen geschont.

#### Batterien und Leuchtmittel bitte entfernen

Leicht entnehmbare Alt-Batterien und Alt-Akkus sowie solche, die nicht vom Elektroaltgerät umschlossen sind, entfernst Du bitte vor der Abgabe aus den Geräten. Bitte entsorge sie dann wie oben beschrieben. Leicht entnehmbare Leuchtmittel entfernst Du bitte ebenfalls vor der Abgabe von Elektroaltgeräten. Bitte entsorge beides dann getrennt wie unten beschrieben. Auch Elektrogeräte sind mit diesem Symbol gekennzeichnet.

#### Bitte beachte: Jeder Verbraucher ist für das Löschen von personenbezogenen Daten auf dem Elektro- bzw. Elektronikgerät selbst verantwortlich.

#### Leuchtmittel, Lampen und Leuchten umweltgerecht entsorgen

Die meisten Lampen/Leuchtmittel (Leuchstofflampen kompakt und stabförmig, Energiesparlampen, Entladungslampen und LEDs) enthalten Schadstoffe und Ressourcen. Jeder Verbraucher ist deshalb gesetzlich verpflichtet, sie an einer

zugelassenen Sammelstelle abzugeben. Dadurch werden sie einer umwelt- und ressourcenschonenden Verwertung zugeführt. Du kannst beim lokalen Wertstoff-/Recyclinghof Leuchtmittel, Leuchten und Lampen kostenlos abgeben. Außerdem findest Du zugelassene Sammelstellen in Deiner Nähe unter: [www.take-e-back.de](http://www.take-e-back.de)

#### Leuchtmittel, Leuchten und Lampen werden dort kostenlos angenommen.

**Kompakt-Leuchstofflampen, Halogen-Metaldampflampen, Leuchstoffröhren und Neonlampen** können geringe Mengen an Quecksilber enthalten. Bei beschädigten Lampen vermeide Hautkontakt! Sammel die Bruchstücke mit einem feuchten Papier oder einem Stück Pappe auf und verpacke die Reste für den Transport zum Wertstoff-/Recyclinghof oder Schadstoffmobil luftdicht, zum Beispiel in einem Glas mit Schraubdeckel. Bitte sauge die Bruchstücke nicht mit dem Staubsauger auf. Lüfte das Zimmer für ca. 30 Minuten.

**Glühbirnen und Halogenlampen** dürfen in den Hausmüll gegeben werden. Wenn Du Dir nicht sicher bist, um welchen Lampentyp es sich handelt, gib sie bitte an einer geeigneten Sammelstelle ab.

#### Hinweis zur Abfallvermeidung

Nach den Vorschriften der Richtlinie 2008/98/EU über Abfälle und ihrer Umsetzung in den Gesetzgebungen der Mitgliedstaaten der Europäischen Union haben Maßnahmen der Abfallvermeidung grundsätzlich Vorrang vor Maßnahmen der Abfallbewirtschaftung. Als Maßnahmen der Abfallvermeidung kommen bei Elektro- und Elektronikgeräten insbesondere die Verlängerung ihrer Lebensdauer durch Reparatur defekter Geräte und die Veräußerung funktionstüchtiger gebrauchter Geräte anstelle ihrer Zuführung zur Entsorgung in Betracht. Bitte vermeide die Entstehung von Abfällen aus alten Batterien so weit wie möglich, z. B. indem Du Batterien mit längerer Lebensdauer oder aufladbare Batterien bevorzugst und verbrauchte Batterien an einer geeigneten Stelle zurückgibst, statt den öffentlichen Raum durch achtlos liegengelassene Batterien und Akkumulatoren zu vermüllen.





inkl. Gasdruckfedern



Den Schmuckzaun „Matt“  
findest Du auf Seite 73

**BESTSELLER**

Stück ab

**329,-**

WESTMANN

### Mülltonnenbox

Bietet Platz für bis zu 4 x 240-L-Mülltonne. Stahl, pulverbeschichtet, Türen mit Magnetanschlüssen, inkl. Gasdruckfedern und extra großen Türgriffen. Anthrazit.

1 x 240 L, ca. B 68 x H 116 x T 80 cm, Art.-Nr. 46453914, 329,- €

2 x 240 L, ca. B 132 x H 116 x T 80 cm, Art.-Nr. 46453916, 549,- €

3 x 240 L, ca. B 200 x H 116 x T 80 cm, Art.-Nr. 46460325, 899,- €

4 x 240 L, ca. B 264 x H 116 x T 80 cm, Art.-Nr. 46460326, 999,- €

So erreichst Du uns:

**hagebau.de**  
**040 - 600 23 550 0\***

\* Montag - Samstag: 8 - 20 Uhr, innerhalb Deutschlands zum Ortstarif, Mobilfunkkosten können abweichen.

So findest Du uns:

**hagebau.de/marktfinder**



hagebau App kostenlos  
herunterladen.



Preise und technische Angaben vorbehaltlich eventueller Druckfehler bzw. Irrtümer. Preise ohne Dekorationsmaterial. Bar- und Selbstabholpreise inkl. MwSt. Bei Lieferschwierigkeiten behalten wir uns vor, Ersatzartikel oder Nachlieferung anzubieten. Abgabe nur in Haushaltsmengen, solange der Vorrat reicht. Alle Preise in Euro. **Medieninhaber und Herausgeber:** hagebau Handelsgesellschaft für Baustoffe mbH & Co. KG, Celler Straße 47, 29614 Soltau. **Druck:** Sattler Media Press GmbH, Kurt-Sattler-Straße 9, 38315 Hornburg, Deutschland.